

E L E M E N T

25

Made in Italy



ELEMENT: Le nostre collezioni rispondono a ogni esigenza stilistica: dal lusso sofisticato alla spontaneità della materia naturale, dal rigore formale alla pienezza di soluzioni ricche di effetti, dal recupero urbano ai più raffinati spazi dell'ospitalità.





ELEMENT: Our collections meet every stylistic need: from sophisticated luxury to the spontaneity of natural materials, from formal rigor to the fullness of solutions rich in effects, from urban recovery to the most refined hospitality spaces.

ELEMENT : Nos collections répondent à toutes les exigences stylistiques : du luxe sophistiqué à la spontanéité des matériaux naturels, de la rigueur formelle à la plénitude de solutions riches en effets, de la récupération urbaine aux espaces d'accueil les plus raffinés.

ELEMENT: Unsere Kollektionen erfüllen alle stilistischen Anforderungen: von raffiniertem Luxus bis zur Spontaneität natürlicher Materialien, von formaler Strenge bis zur Fülle effektreicher Lösungen, von urbaner Erholung bis zu den raffiniertesten Hospitality-Räumen.

Catalogo Generale

Index


P.	SERIE SERIES	EFFETTO STYLE	FORMATI SIZES							
232	Ardesia	PIETRA	30X60 NAT. R11							
192	Arenite	PIETRA	30X60 NAT. R11							
264	Argentario	LEGNO	20x120 RET.	20x120 RET. R11						
168	Atena 	PIETRA	90X90 RET.	60x120 RET.	60x60 RET.	30X60 RET.	60x60 RET. R11 20mm	60x90 RET. R11 20mm	60x60 RET. R11	
300	Axe	LEGNO	20x120 RET.	20x120 NAT.	20x120 NAT. R11					
276	Durmast Unika	LEGNO	20x120 RET.							
288	Essential	LEGNO	20x120 RET.							
106	Galaxy 	CEMENTO	60x60 NAT.							
156	Greystone	PIETRA	60x120 RET.	60x60 RET.	30X60 RET.	60x120 RET. R11				
58	Ground	CEMENTO	90X90 RET.	60x120 RET.	60x60 RET.					
44	Industrial	RESINA	60x120 RET.	60x60 RET.	30x60 RET.					
32	Intrecci	CASSETTONE	60x60 RET.							
228	Luserna	PIETRA	30X60 NAT. R11							
238	Metallica	METALLO	60x120 RET.	60x60 RET.	30X60 RET.					
132	Milestone	PIETRA	90X90 RET.	60x120 RET.	60x60 RET.	60x120 RET. R11 20mm	60x60 RET. R11 20mm	90X90 RET. R11		
180	Over	PIETRA	60x120 RET.	60x60 RET.	30X60 RET.					
94	Piccadilly	CEMENTO	60x120 RET.	60x60 RET.	60x60 NAT.	30X60 RET.	30X60 NAT.	60x60 NAT. R11		
20	Prestige 	MARMO	90X90 RET.	60x120 RET.	60x60 RET.	30X60 RET.				
204	Quarzite	PIETRA	30X60 NAT.							
70	San Diego 	CEMENTO	90X90 RET.	60x60 RET.	60x60 NAT.	45X45 NAT.	90X90 RET. R11	60x60 NAT. R11	45X45 NAT. R11	
82	Shadow	CEMENTO	60x120 RET.	60x60 RET.	30X60 RET.	60x60 NAT.	30X60 NAT.	60x60 RET. R11 20mm		
216	Silver Stone	PIETRA	30X60 NAT. R11							
120	Slate	PIETRA	90X90 RET.	60x120 RET.	60x60 RET.	30X60 RET.	60x90 RET. R11 20mm	60x120 RET. R11	60x60 RET. R11	30X60 NAT. R11
144	Stonecrete	CEMENTO	90X90 RET.	60x120 RET.	60x60 RET.	60x120 RET. R11 20mm	60x120 RET. R11			
8	Trace	MARMO	60x120 RET.	30X60 RET.	60x120 RET. R11					
252	Wood	LEGNO	20x120 RET.	20x120 RET. R11	60x60 RET. R11 20mm					
311	Info Tecniche									
320	Merchandising									
321	Listino									



ELEMENT

Le Collezioni

SCARICA QUESTO CATALOGO IN PDF
 DOWNLOAD THIS CATALOG IN PDF
 TÉLÉCHARGEZ CE CATALOGUE EN PDF
 LADEN SIE DIESEN KATALOG ALS PDF HERUNTER





EFFETTO
Marmo

Trace

Un materiale senza tempo incontra il design d'avanguardia. Il nuovo gres Trace dà al marmo un'accezione fortemente contemporanea. Dettagli e imperfezioni sono riprodotte con precisione grazie alla stampa digitale che assicura l'incastro tra grafica e superficie. Trace unisce morbidezza al tatto in un'interpretazione inedita di un materiale che ha scritto la storia.


A timeless material meets avant-garde design. The new Trace stoneware gives marble a highly contemporary meaning. Details and imperfections are reproduced precisely thanks to digital printing which ensures the fit between graphics and surface. Trace combines softness with touch in a new interpretation of a material that has written history.

Un matériau intemporel rencontre un design avant-gardiste. Le nouveau grès Trace donne au marbre une signification très contemporaine. Les détails et les imperfections sont reproduits avec précision grâce à l'impression numérique qui assure l'adéquation entre le graphisme et la surface. Trace allie douceur et toucher dans une nouvelle interprétation d'une matière qui a écrit l'histoire.

Ein zeitloses Material trifft auf avantgardistisches Design. Das neue Trace-Steinzeug verleiht Marmor eine äußerst moderne Bedeutung. Details und Unvollkommenheiten werden dank des Digitaldrucks präzise reproduziert, wodurch die Passung zwischen Grafik und Oberfläche gewährleistet wird. Trace verbindet Weichheit mit Haptik in einer neuen Interpretation eines Materials, das Geschichte geschrieben hat.



FLOOR: Grey 60x120 / 24"x48" RECT



WALL: Beige 30x60 / 12"x24" RECT
FLOOR: Beige 60x120 / 24"x48" RECT

Trace



WALL: Beige 60x120 / 24"x48" RECT
FLOOR: Beige 60x120 / 24"x48" RECT



FLOOR: Beige 60x120 / 24"x48" RECT



WALL: Neutral White 60x120 / 24"x48" RECT
FLOOR: Neutral White 60x120 / 24"x48" RECT



FLOOR: Grey 60x120 / 24"x48" RECT



WALL: Neutral White 30x60 / 12"x24" RECT
FLOOR: Neutral White 60x120 / 24"x48" RECT

Trace

THE COLOR RANGE



60X120 CM Rett. / *Rett. Grip
24"X48" Rect. / *Rect. Grip



**30X60 CM Rett.
12"X24" Rect.



30X30 CM Mosaico 5x5cm
12"X12" Mosaic 0,39"x0,39"

7,5X120 CM Batt.Rett.
3"X48" Batt. Rect.

* **DISPONIBILE NEI COLORI BEIGE, GREY E NEUTRAL WHITE.** / AVAILABLE IN BEIGE, GREY AND NEUTRAL WHITE.

** **SOTTOFORMATO OTTENUTO DA TAGLIO.** / SUB-SIZE OBTAINED BY CUTTING.

Colore Color Couleur Farbe	Formato Size Dimensions Abmessngen	Descrizione Description Description Beschreibung	Codice Articolo Item number Numéro d'article Artikelnummer	UM	Codice Prezzo Price Code Code de prix Preiscode	collo / box / boîte / ktn			pallette / europallet			Spessore Thickness Épaisseur Stärke (mm)	DIN EN 16165 annex B	DIN EN 16165 an- nex A	EN ISO 10545-7 PEI
						Pz	Mq	Kg	Sc	Mq	Kg				
NE.WHITE	59,7x119,7cm	FONDO RET.	LN22079	Mq	19	2	1	31	32	46	1000	9,5	--	--	4
NE.WHITE	29,65x59,5cm	FONDO RET.	D036192R	Mq	7	6	1	19	48	52	900	8,5	--	--	4
NE.WHITE	59,7x119,7cm	FONDO RET. GRIP	LNG22079	Mq	20	2	1	31	32	46	1000	9,5	R11	A+B	4
NE.WHITE	30X30cm	MOS. SU RETE (5x5)	L722079M	Pz	3	11	1	20	-	-	-	9,5	--	--	--
NE.WHITE	7X120cm	BATTISCOPA RET.	L422079	Pz	2	6	-	-	-	-	-	9,5	--	--	--
BEIGE	59,7x119,7cm	FONDO RET.	LN22080	Mq	19	2	1	31	32	46	1000	9,5	--	--	4
BEIGE	29,65x59,5cm	FONDO RET.	D036193R	Mq	7	6	1	19	48	52	900	8,5	--	--	4
BEIGE	59,7x119,7cm	FONDO RET. GRIP	LNG22080	Mq	20	2	1	31	32	46	1000	9,5	R11	A+B	4
BEIGE	30X30cm	MOS. SU RETE (5x5)	L722080M	Pz	3	11	1	20	-	-	-	9,5	--	--	--
BEIGE	7X120cm	BATTISCOPA RET.	L422080	Pz	2	6	-	-	-	-	-	9,5	--	--	--
GREY	59,7x119,7cm	FONDO RET.	LN22082	Mq	19	2	1	31	32	46	1000	9,5	--	--	4
GREY	29,65x59,5cm	FONDO RET.	D036195R	Mq	7	6	1	19	48	52	900	8,5	--	--	4
GREY	59,7x119,7cm	FONDO RET. GRIP	LNG22082	Mq	20	2	1	31	32	46	1000	9,5	R11	A+B	4
GREY	30X30cm	MOS. SU RETE (5x5)	L722082M	Pz	3	11	1	20	-	-	-	9,5	--	--	--
GREY	7X120cm	BATTISCOPA RET.	L422082	Pz	2	6	-	-	-	-	-	9,5	--	--	--
MULTI BEIGE	59,7x119,7cm	FONDO RET.	LN22081	Mq	19	2	1	31	32	46	1000	9,5	--	--	4
MULTI BEIGE	29,65x59,5cm	FONDO RET.	D036194R	Mq	7	6	1	19	48	52	900	8,5	--	--	4
MULTI BEIGE	30X30cm	MOS. SU RETE (5x5)	L722081M	Pz	3	11	1	20	-	-	-	9,5	--	--	--
MULTI BEIGE	7X120cm	BATTISCOPA RET.	L422081	Pz	2	6	-	-	-	-	-	9,5	--	--	--

Vshade (V): V2



NEUTRAL WHITE



BEIGE



GREY



MULTI BEIGE

Prestige

Progetti d'arredo si vestono di luce e leggerezza: l'effetto marmo irrompe in spazi all'insegna della contemporaneità, dove un eco classico risplende sulla superficie. Il gres porcellanato Prestige è ispirato all'eccellenza del marmo nella sua accezione più preziosa per uno stile all'avanguardia capace di stupire lo sguardo. L'interior design ha un nuovo protagonista.


Les conceptions intérieures lumineuses et aérées présentent un effet de marbre qui éclate dans les espaces avec un look contemporain et un écho classique qui brille sur la surface. Le grès cérame Prestige s'inspire de l'excellence du marbre pour un style spectaculaire et avant-gardiste.

Bright and airy interior designs feature a marble effect that bursts into spaces with a contemporary look and a classical echo shining on the surface. Prestige porcelain tiles are inspired by the excellence of marble for a spectacular, cutting-edge style.

Helle und luftige Innendesigns zeichnen sich durch einen Marmoreffekt aus, der in Räume mit einem zeitgenössischen Look und einem klassischen Echo eindringt, das auf der Oberfläche scheint. Die Feinsteinzeugfliesen von Prestige sind von der Exzellenz des Marmors für einen spektakulären, innovativen Stil inspiriert.



FLOOR: Calacatta 90x90 / 36"x36" RECT



Prestige



WALL: Marquinia 90x90 / 36"x36" RECT
FLOOR: Marquinia 90x90 / 36"x36" RECT



WALL: Statuario 90x90 / 36"x36" RECT
FLOOR: Statuario 90x90 / 36"x36" RECT



FLOOR: Elegant Grey 90x90 / 36"x36" RECT




Prestige



FLOOR: Elegant Grey 90x90 / 36"x36" RECT

Prestige

Formato, Size, Dimensions, Abmessngen



**90X90 CM Rett.
36"X36" Rect.



60X120 CM Rett.
24"X48" Rect.



**60X60 CM Rett.
24"X24" Rect.



*30X60 CM Rett.
12"X24" Rect.

7,5X90 CM Batt.Rett.
3"X36" Batt. Rect.

7,5X60 CM Batt.Rett.
3"X24" Batt. Rect.

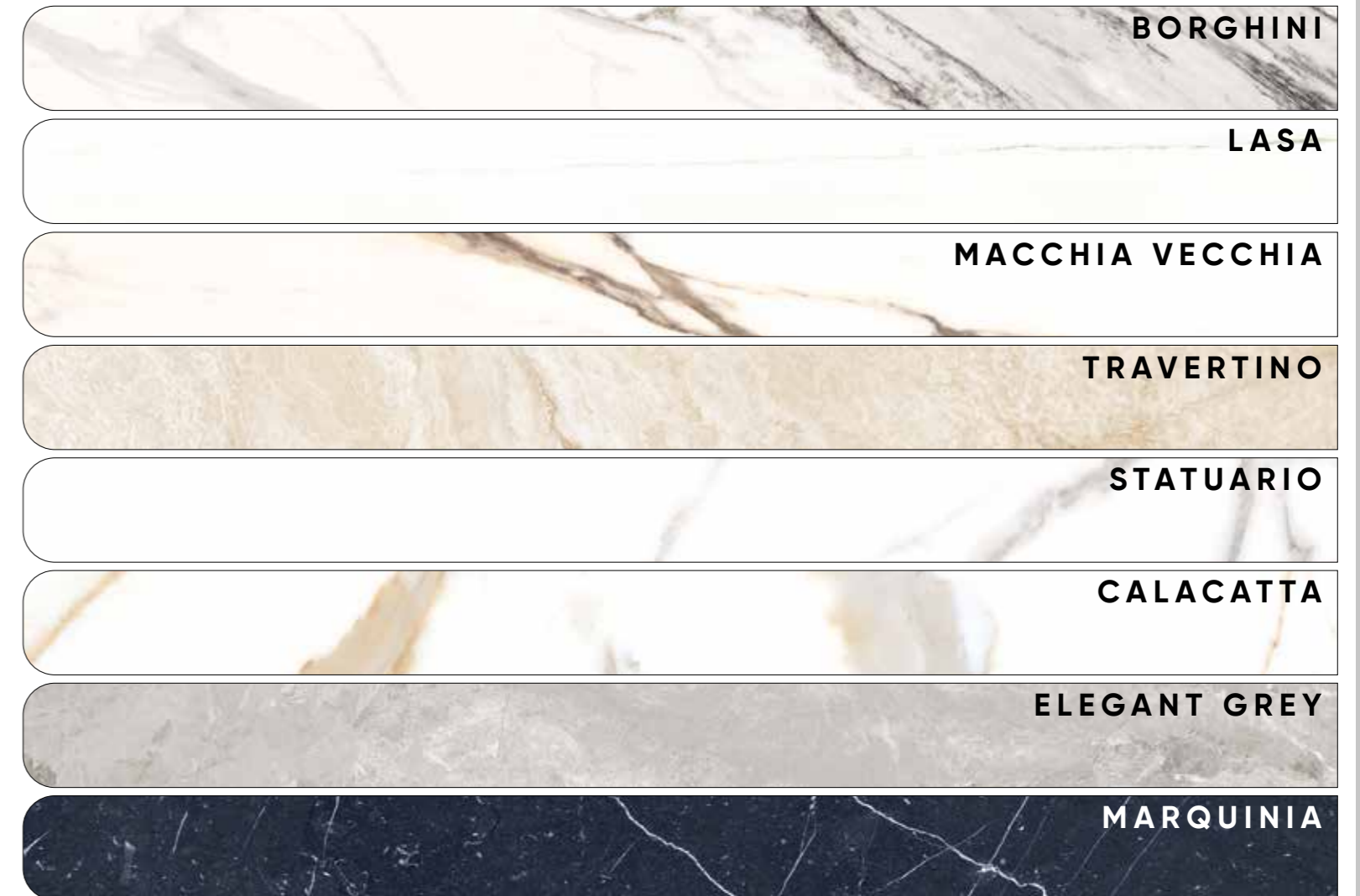
* SOTTOFORMATO OTTENUTO DA TAGLIO. / SUB-SIZE OBTAINED BY CUTTING.

** FORMATO NON DISPONIBILE NEL COLORE LASA. / SIZE NOT AVAILABLE IN LASA COLOR

Vshade (V): V3

Colore Color Couleur Farbe	Formato Size Dimensions Abmessngen	Descrizione Description Description Beschreibung	Codice Articolo Item number Numéro d'article Artikelnummer	UM	Codice Prezzo Price Code Code de prix Preiscode	collo/box/boite/ktn			pallette/europallet			Spessore Thickness Épaisseur Stärke (mm)	DIN EN 16165 annex B	DIN EN 16165 annex A	EN ISO 10545-7 PEI
						Pz	Mq	Kg	Sc	Mq	Kg				
BORGHINI	89,7x89,7cm	FONDO RET.	LN99124	Mq	21	2	2	36	20	32	722	9,5	--	--	4
BORGHINI	59,7x119,7cm	FONDO RET.	LN22124	Mq	19	2	1	31	32	46	1000	9,5	--	--	4
BORGHINI	59,7x59,7cm	FONDO RET.	LN66124	Mq	10	3	1	23	40	43	900	9,5	--	--	4
BORGHINI	29,65x59,5cm	FONDO RET.	LN36124	Mq	10	5	1	20	48	43	940	9,5	--	--	4
BORGHINI	7,5x90cm	BATTISCOPIA RET.		Pz	2	10	--	15	66	--	967	9,5	--	--	--
BORGHINI	7,5X60cm	BATTISCOPIA RET.		Pz	1	12	--	14	--	--	--	9,5	--	--	--
CALACATTA	89,7x89,7cm	FONDO RET.	LN99032	Mq	21	2	2	36	20	32	722	9,5	--	--	4
CALACATTA	59,7x119,7cm	FONDO RET.	LN22032	Mq	19	2	1	31	32	46	1000	9,5	--	--	4
CALACATTA	59,7x59,7cm	FONDO RET.	LN66032	Mq	10	3	1	23	40	43	900	9,5	--	--	4
CALACATTA	7,5x90cm	BATTISCOPIA RET.	L499032	Pz	2	10	--	15	66	--	967	9,5	--	--	--
CALACATTA	7,5X60cm	BATTISCOPIA RET.	L466032	Pz	1	12	--	14	--	--	--	9,5	--	--	--
LASA	59,7x119,7cm	FONDO RET.	LN22109	Mq	19	2	1	31	32	46	1000	9,5	--	--	4
LASA	29,65x59,5cm	FONDO RET.	LN36109	Mq	10	5	1	20	48	43	940	9,5	--	--	4
LASA	7,5X60cm	BATTISCOPIA RET.		Pz	1	12	--	14	--	--	--	9,5	--	--	--
MA. VECCHIA	89,7x89,7cm	FONDO RET.	LN99125	Mq	21	2	2	36	20	32	722	9,5	--	--	4
MA. VECCHIA	59,7x119,7cm	FONDO RET.	LN22125	Mq	19	2	1	31	32	46	1000	9,5	--	--	4
MA. VECCHIA	59,7x59,7cm	FONDO RET.	LN66125	Mq	10	3	1	23	40	43	900	9,5	--	--	4
MA. VECCHIA	29,65x59,5cm	FONDO RET.	LN36125	Mq	10	5	1	20	48	43	940	9,5	--	--	4
MA. VECCHIA	7,5x90cm	BATTISCOPIA RET.		Pz	2	10	--	15	66	--	967	9,5	--	--	--
MA. VECCHIA	7,5X60cm	BATTISCOPIA RET.		Pz	1	12	--	14	--	--	--	9,5	--	--	--
TRAVERTINO	89,7x89,7cm	FONDO RET.	LN99108	Mq	21	2	2	36	20	32	722	9,5	--	--	4
TRAVERTINO	59,7x119,7cm	FONDO RET.	LN22108	Mq	19	2	1	31	32	46	1000	9,5	--	--	4
TRAVERTINO	59,7x59,7cm	FONDO RET.	LN66108	Mq	10	3	1	23	40	43	900	9,5	--	--	4
TRAVERTINO	29,65x59,5cm	FONDO RET.	LN36108	Mq	10	5	1	20	48	43	940	9,5	--	--	4
TRAVERTINO	7,5x90cm	BATTISCOPIA RET.		Pz	2	10	--	15	66	--	967	9,5	--	--	--
TRAVERTINO	7,5X60cm	BATTISCOPIA RET.		Pz	1	12	--	14	--	--	--	9,5	--	--	--
STATUARIO	89,7x89,7cm	FONDO RET.	LN99031	Mq	21	2	2	36	20	32	722	9,5	--	--	4
STATUARIO	59,7x119,7cm	FONDO RET.	LN22031	Mq	19	2	1	31	32	46	1000	9,5	--	--	4
STATUARIO	59,7x59,7cm	FONDO RET.	LN66031	Mq	10	3	1	23	40	43	900	9,5	--	--	4
STATUARIO	7,5x90cm	BATTISCOPIA RET.	L499031	Pz	2	10	--	15	66	--	967	9,5	--	--	--
STATUARIO	7,5X60cm	BATTISCOPIA RET.	L466031	Pz	1	12	--	14	--	--	--	9,5	--	--	--
EL. GREY	89,7x89,7cm	FONDO RET.	LN99030	Mq	21	2	2	36	20	32	722	9,5	--	--	4
EL. GREY	59,7x119,7cm	FONDO RET.	LN22030	Mq	19	2	1	31	32	46	1000	9,5	--	--	4
EL. GREY	59,7x59,7cm	FONDO RET.	LN66030	Mq	10	3	1	23	40	43	900	9,5	--	--	4
EL. GREY	7,5x90cm	BATTISCOPIA RET.	L499030	Pz	2	10	--	15	66	--	967	9,5	--	--	--
EL. GREY	7,5X60cm	BATTISCOPIA RET.	L466030	Pz	1	12	--	14	--	--	--	9,5	--	--	--
MARQUINIA	89,7x89,7cm	FONDO RET.	LC99033	Mq	21	2	2	36	20	32	722	9,5	--	--	4
MARQUINIA	59,7x119,7cm	FONDO RET.	LC22033	Mq	19	2	1	31	32	46	1000	9,5	--	--	3
MARQUINIA	59,7x59,7cm	FONDO RET.	LC66033	Mq	10	3	1	23	40	43	900	9,5	--	--	3
MARQUINIA	7,5x90cm	BATTISCOPIA RET.	L499033	Pz	2	10	--	15	66	--	967	9,5	--	--	--
MARQUINIA	7,5X60cm	BATTISCOPIA RET.	L466033	Pz	1	12	--	14	--	--	--	9,5	--	--	--
BARCLAY	59,7x119,7cm	FONDO RET.	LN22129	Mq	12	3	1	22	40	43	880	9,5	--	--	4
CHEVRON	59,7x119,7cm	FONDO RET.	LN22131	Mq	22	2	1	31	32	46	1000	9,5	--	--	4
CRESCENT	59,7x119,7cm	FONDO RET.	LN22127	Mq	22	2	1	31	32	46	1000	9,5	--	--	4
ELITE LASA	59,7x119,7cm	FONDO RET.	LN22128	Mq	22	2	1	31	32	46	1000	9,5	--	--	4
ELITE M. VEC.	59,7x119,7cm	FONDO RET.	LN22130	Mq	22	2	1	31	32	46	1000	9,5	--	--	4

THE COLOR RANGE



ARTICOLI IN ABBINAMENTO MATCHING ITEMS



CRESCENT
TRAVERTINO
60X120CM



BARCLAY
STATUARIO/BORGHINI
60X120CM



ELITE
LASA
60X120CM



ELITE
MACCHIA VECCHIA
60X120CM



CHEVRON
ELEGANT GR./CALACATTA
60X120CM



Vshade (V): V3

III

Intrecci

Intrecci Bianco



ARTICOLI IN ABBINAMENTO MATCHING ITEMS

PRESTIGE STATUARIO
60X120/24"X48"



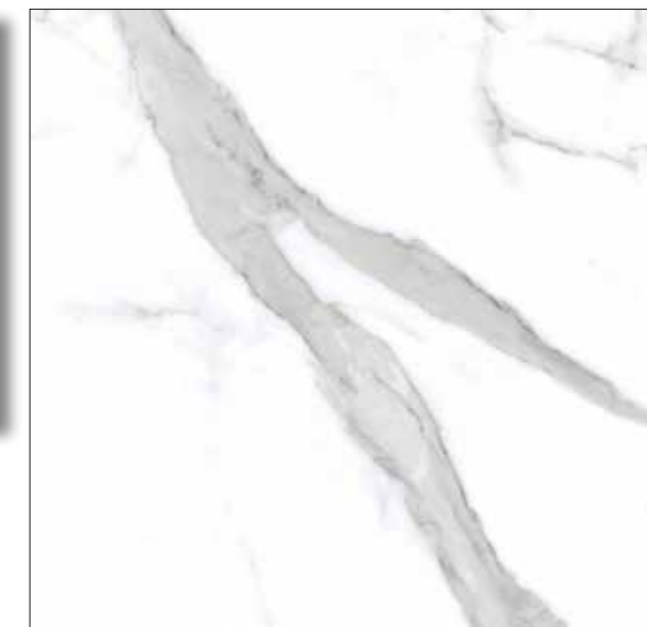
ESSENTIAL BIANCO
20X120/8"X48"



INTRECCI BIANCO
60X60/24"X24"



PRESTIGE STATUARIO
60X60/24"X24"



PRESTIGE STATUARIO
90X90/36"X36"

Colore Color Couleur Farbe	Formato Size Dimensions Abmessngen	Descrizione Description Description Beschreibung	Codice Articolo Item number Numéro d'article Artikelnummer	UM	Codice Prezzo Price Code Code de prix Preiscode	collo/box/boite/ktn			pallette/europallet			Spessore Thickness Épaisseur Stärke (mm)	DIN EN 16165 annex B	DIN EN 16165 annex A	EN ISO 10545-7 PEI	Vshade (V)
						Pz	Mq	Kg	Sc	Mq	Kg					
BIANCO	59,7x59,7cm	FONDO RET.	LN66069	Mq	12	3	1,08	22,50	40	43,20	900	9,5	NPD	NPD	--	V4




PRESTIGE CALACATTA
60X120/24"X48"



ESSENTIAL MIELE
20X120/8"X48"



INTRECCI MIELE
60X60/24"X24"



PRESTIGE CALACATTA
60X60/24"X24"



PRESTIGE CALACATTA
90X90/36"X36"

Colore Color Couleur Farbe	Formato Size Dimensions Abmessngen	Descrizione Description Description Beschreibung	Codice Articolo Item number Numéro d'article Artikelnummer	Codice Prezzo Price Code Code de prix Preiscode	collo / box / boîte / ktn			pallette / europallet			Spessore Thickness Épaisseur Stärke (mm)	DIN EN 16165 annex B	DIN EN 16165 annex A	EN ISO 10545-7 PEI	Vshade (V)	
					Pz	Mq	Kg	Sc	Mq	Kg						
MIELE	59,7x59,7cm	FONDO RET.	LN66070	Mq	12	3	1,08	22,50	40	43,20	900	9,5	--	--	--	V4

Intrecci Nocciola



ARTICOLI IN ABBINAMENTO MATCHING ITEMS

PRESTIGE ELEGANT GREY
60X120/24"X48"



ESSENTIAL NOCCIOLA
20X120/8"X48"



INTRECCI NOCCIOLA
60X60/24"X24"




PRESTIGE MARQUINIA
60X60/24"X24"



PRESTIGE CALACATTA
90X90/36"X36"

Colore Color Couleur Farbe	Formato Size Dimensions Abmessngen	Descrizione Description Description Beschreibung	Codice Articolo Item number Numéro d'article Artikelnummer	UM	Codice Prezzo Price Code Code de prix Preiscode	collo/box/boite/ktn			pallette/europallet			Spessore Thickness Épaisseur Stärke (mm)	DIN EN 16165 annex B	DIN EN 16165 annex A	EN ISO 10545-7 PEI	Vshade (V)
						Pz	Mq	Kg	Sc	Mq	Kg					
NOCCIOLA	59,7x59,7cm	FONDO RET.	LN66072	Mq	12	3	1,08	22,50	40	43,20	900	95	--	--	--	V4

Intrecci Noce



ARTICOLI IN ABBINAMENTO MATCHING ITEMS


PRESTIGE STATUARIO
60X120/24"X48"



ESSENTIAL NOCE
20X120/8"X48"



INTRECCI NOCE
60X60/24"X24"



PRESTIGE STATUARIO
60X60/24"X24"



PRESTIGE STATUARIO
90X90/36"X36"

Colore Color Couleur Farbe	Formato Size Dimensions Abmessungen	Descrizione Description Beschreibung	Codice Articolo Item number Numéro d'article Artikelnummer	UM	Codice Prezzo Price Code Code de prix Preiscode	collo/box/boite/ktn			pallette/europallet			Spessore Thickness Épaisseur Stärke (mm)	DIN EN 16165 annex B	DIN EN 16165 annex A	EN ISO 10545-7 PEI	Vshade (V)
						Pz	Mq	Kg	Sc	Mq	Kg					
NOCE	59,7x59,7cm	FONDO RET.	LN66071	Mq	12	3	1,08	22,50	40	43,20	900	9,5	--	--	--	V4

III

EFFETTO
Resina

Industrial

Industrial raggiunge il cuore della casa esprimendo la personalità di chi attraversa lo spazio ogni giorno. Nell'area living l'effetto resina incontra materie di diversa ispirazione, in un mix dall'eleganza industriale tutta da vivere.


Industrial reaches the heart of the home, expressing the personality of those who pass through the space every day. In the living area the resin effect meets materials of different inspiration, in a mix of industrial elegance to be experienced.

Industrial atteint le cœur de la maison, exprimant la personnalité de ceux qui traversent cet espace chaque jour. Dans l'espace de vie, l'effet résine rencontre des matériaux d'inspiration différente, dans un mélange d'élégance industrielle à vivre.

Industrial erreicht das Herz des Hauses und bringt die Persönlichkeit derjenigen zum Ausdruck, die den Raum jeden Tag betreten. Im Wohnbereich trifft der Harzeffekt auf Materialien unterschiedlicher Inspiration, in einer Mischung aus industrieller Eleganz, die es zu erleben gilt.



WALL: Mercury 60x120 / 24"x48" RECT + Durmast Unika Cappuccino 20x120 RECT



WALL: Earth 60x120 / 24"x48" RECT
FLOOR: Venus 60x120 / 24"x48" RECT



WALL: Senape 60x120 / 24"x48" RECT + Boiserie Senape 60x120 / 24"x48" RECT
FLOOR: Terrazzo Venus 60x120 / 24"x48" RECT



WALL: Jupiter 30x60 / 12"x24" RECT



WALL: Mercury 60x120 / 24"x48" RECT

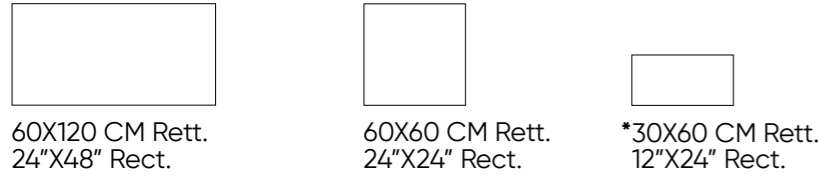


FLOOR: Salvia 60x120 / 24"x48" RECT



WALL: Petrolio 60x120 / 24"x48" RECT & Boiserie Petrolio 60x120 / 24"x48" RECT
FLOOR: Terrazzo Neptune 60x120 / 24"x48" RECT

Formato, Size, Dimensions, Abmessungen



75x120 CM Batt.Rett. 3x48 Batt. Rect. / 75x60 CM Batt.Rett. 3x24 Batt. Rect.

* SOTTOFORMATO OTTENUTO DA TAGLIO. / * SUB-SIZE OBTAINED BY CUTTING.

Colore Color Couleur Farbe	Formato Size Dimensions Abmessungen	Descrizione Description Description Beschreibung	Codice Articolo Item number Numéro d'article Artikelnummer	UM	Codice Prezzo Price Code Code de prix Preiscode	collo / box / boîte / ktn			pallette / europallet			Spessore Thickness Épaisseur Stärke (mm)	DIN EN 16165 annex B	DIN EN 16165 annex A	EN ISO 10545- 7 PEI
						Pz	Mq	Kg	Sc	Mq	Kg				
NEPTUNE	59,7x119,7cm	FONDO RET.	LN22089	Mq	19	2	1	31	32	46	1000	9,5	--	--	4
NEPTUNE	59,7x59,7cm	FONDO RET.	LN66089	Mq	10	3	1	23	40	43	900	9,5	--	--	4
NEPTUNE	29,65x59,5cm	FONDO RET.	LN36089	Mq	10	5	1	20	48	43	940	9,5	--	--	4
NEPTUNE	7X120cm	BATTISCOPIA RET.	L466089	Pz	2	6	-	-	-	-	-	9,5	--	--	--
NEPTUNE	7,5X60cm	BATTISCOPIA RET.	L466089	Pz	1	6	-	-	-	-	-	9,5	--	--	--
SATURN	59,7x119,7cm	FONDO RET.	LN22091	Mq	19	2	1	31	32	46	1000	9,5	--	--	3
SATURN	59,7x59,7cm	FONDO RET.	LN66091	Mq	10	3	1	23	40	43	900	9,5	--	--	3
SATURN	29,65x59,5cm	FONDO RET.	LN36091	Mq	10	5	1	20	48	43	940	9,5	--	--	3
SATURN	7X120cm	BATTISCOPIA RET.	L466091	Pz	2	6	-	-	-	-	-	9,5	--	--	--
SATURN	7,5X60cm	BATTISCOPIA RET.	L466091	Pz	1	6	-	-	-	-	-	9,5	--	--	--
VENUS	59,7x119,7cm	FONDO RET.	LN22090	Mq	19	2	1	31	32	46	1000	9,5	--	--	4
VENUS	59,7x59,7cm	FONDO RET.	LN66090	Mq	10	3	1	23	40	43	900	9,5	--	--	4
VENUS	29,65x59,5cm	FONDO RET.	LN36090	Mq	10	5	1	20	48	43	940	9,5	--	--	4
VENUS	7X120cm	BATTISCOPIA RET.	L466090	Pz	2	6	-	-	-	-	-	9,5	--	--	--
VENUS	7,5X60cm	BATTISCOPIA RET.	L466090	Pz	1	6	-	-	-	-	-	9,5	--	--	--
EARTH	59,7x119,7cm	FONDO RET.	LN22094	Mq	19	2	1	31	32	46	1000	9,5	--	--	3
EARTH	59,7x59,7cm	FONDO RET.	LN66094	Mq	10	3	1	23	40	43	900	9,5	--	--	3
EARTH	29,65x59,5cm	FONDO RET.	LN36094	Mq	10	5	1	20	48	43	940	9,5	--	--	3
EARTH	7X120cm	BATTISCOPIA RET.	L466094	Pz	2	6	-	-	-	-	-	9,5	--	--	--
EARTH	7,5X60cm	BATTISCOPIA RET.	L466094	Pz	1	6	-	-	-	-	-	9,5	--	--	--
JUPITER	59,7x119,7cm	FONDO RET.	LN22095	Mq	19	2	1	31	32	46	1000	9,5	--	--	3
JUPITER	59,7x59,7cm	FONDO RET.	LN66095	Mq	10	3	1	23	40	43	900	9,5	--	--	3
JUPITER	29,65x59,5cm	FONDO RET.	LN36095	Mq	10	5	1	20	48	43	940	9,5	--	--	3
JUPITER	7,5X120cm	BATTISCOPIA RET.	L466095	Pz	1	6	-	-	-	-	-	9,5	--	--	--
JUPITER	7,5X60cm	BATTISCOPIA RET.	L466095	Pz	1	6	-	-	-	-	-	9,5	--	--	--
MERCURY	59,7x119,7cm	FONDO RET.	LC22093	Mq	19	2	1	31	32	46	1000	9,5	--	--	2
MERCURY	59,7x59,7cm	FONDO RET.	LC66093	Mq	10	3	1	23	40	43	900	9,5	--	--	2
MERCURY	29,65x59,5cm	FONDO RET.	LN36093	Mq	10	5	1	20	48	43	940	9,5	--	--	2
MERCURY	7X120cm	BATTISCOPIA RET.	L466093	Pz	2	6	-	-	-	-	-	9,5	--	--	--
MERCURY	7,5X60cm	BATTISCOPIA RET.	L466093	Pz	1	6	-	-	-	-	-	9,5	--	--	--
SENAPE	59,7x119,7cm	FONDO RET.	LN22139	Mq	19	2	1	31	32	46	1000	9,5	--	--	3
SENAPE	59,7x59,7cm	FONDO RET.	LN66139	Mq	10	3	1	23	40	43	900	9,5	--	--	3
SENAPE	29,65x59,5cm	FONDO RET.	LN36139	Mq	10	5	1	20	48	43	940	9,5	--	--	3
SENAPE	7X120cm	BATTISCOPIA RET.		Pz	2	6	-	-	-	-	-	9,5	--	--	--
SENAPE	7,5X60cm	BATTISCOPIA RET.		Pz	1	12	--	14	--	--	--	9,5	--	--	--
SALVIA	59,7x119,7cm	FONDO RET.	LN22133	Mq	19	2	1	31	32	46	1000	9,5	--	--	3
SALVIA	59,7x59,7cm	FONDO RET.	LN66133	Mq	10	3	1	23	40	43	900	9,5	--	--	3
SALVIA	29,65x59,5cm	FONDO RET.	LN36133	Mq	10	5	1	20	48	43	940	9,5	--	--	3
SALVIA	7X120cm	BATTISCOPIA RET.		Pz	2	6	-	-	-	-	-	9,5	--	--	--
SALVIA	7,5X60cm	BATTISCOPIA RET.		Pz	1	12	--	14	--	--	--	9,5	--	--	--
PETROLIO	59,7x119,7cm	FONDO RET.	LN22134	Mq	19	2	1	31	32	46	1000	9,5	--	--	3
PETROLIO	59,7x59,7cm	FONDO RET.	LN66134	Mq	10	3	1	23	40	43	900	9,5	--	--	3
PETROLIO	29,65x59,5cm	FONDO RET.	LN36134	Mq	10	5	1	20	48	43	940	9,5	--	--	3
PETROLIO	7X120cm	BATTISCOPIA RET.		Pz	2	6	-	-	-	-	-	9,5	--	--	--
PETROLIO	7,5X60cm	BATTISCOPIA RET.		Pz	1	12	--	14	--	--	--	9,5	--	--	--
TER. VENUS	59,7x119,7cm	FONDO RET.	LN22135	Mq	22	2	1	31	32	46	1000	9,5	--	--	4
TER. VENUS	59,7x59,7cm	FONDO RET.	LN66135	Mq	12	3	1	23	40	43	900	9,5	--	--	4
TER. NEPTUN	59,7x119,7cm	FONDO RET.	LN22136	Mq	22	2	1	31	32	46	1000	9,5	--	--	4
TER. NEPTUN	59,7x59,7cm	FONDO RET.	LN66136	Mq	12	3	1	23	40	43	900	9,5	--	--	4
BOIS. VENUS	59,7x119,7cm	FONDO RET.	LN22148	Mq	22	2	1	30	32	46	960	9,5	--	--	--
BOIS. SENAPE	59,7x119,7cm	FONDO RET.	LN22139	Mq	22	2	1	31	32	46	1000	9,5	--	--	--
BOIS. SALVIA	59,7x119,7cm	FONDO RET.	LN22137	Mq	22	2	1	31	32	46	1000	9,5	--	--	--
BOIS. PETROLIO	59,7x119,7cm	FONDO RET.	LN22138	Mq	22	2	1	31	32	46	1000	9,5	--	--	--



ARTICOLI IN ABBINAMENTO
MATCHING ITEMS



TERRAZZO
VENUS
60X120CM



TERRAZZO
VENUS
60X60CM



TERRAZZO
NEPTUNE
60X120CM



TERRAZZO
NEPTUNE
60X60CM



BOISERIE SALVIA
60X120CM



BOISERIE SENAPE
60X120CM



BOISERIE PETROLIO
60X120CM



BOISERIE VENUS
60X120CM

|||

EFFETTO
Cemento

Ground

Ground raggiunge il cuore della casa esprimendo la personalità di chi attraversa lo spazio ogni giorno. Nell'area living l'effetto cemento incontra materie di diversa ispirazione, in un mix dall'eleganza industriale tutta da vivere.

Ground reaches into the heart of your home, expressing the personality of those who live in the space every day. In the living area the concrete effect combines with materials of varied inspiration to create a blend of industrial elegance to be fully experienced.

Ground atteint le cœur de la maison en exprimant la personnalité de ceux qui traversent l'espace chaque jour. Dans l'espace de vie, l'effet béton rencontre des matériaux d'inspirations différentes, dans un mélange d'élégance industrielle à vivre.

Ground erreicht das Herz des Hauses und drückt die Persönlichkeit derer aus, die jeden Tag durch den Raum gehen. Im Wohnbereich trifft die Betonoptik auf Materialien unterschiedlicher Inspirationen, in einem Mix aus erlebbarer industrieller Eleganz.



WALL: Garage 60x120 / 24"x48" RECT
FLOOR: Garage 90x90 / 36"x36" RECT



FLOOR: Street 90x90 / 36"x36" RECT



FLOOR: Square 90x90 / 36"x36" RECT



WALL: Urban 60x120 / 24"x48" RECT
FLOOR: Road 60x120 / 24"x48" RECT



WALL: Garage 60x120 / 24"x48" RECT
FLOOR: Garage 90x90 / 36"x36" RECT



Ground

FLOOR: Road 60x120 / 24"x48" RECT



WALL: Street 60x120 / 24"x48" RECT
FLOOR: Road 90x90 / 36"x36" RECT

Ground

THE COLOR RANGE

Formato, Size, Dimensions, Abmessngen



90X90 CM Rett. R9
36"X36" Rect. R9



60X120 CM Rett.
24"X48" Rect.



60X60 CM Rett.
24"X24" Rect.

7X120 CM Batt.Rett.
3"X48" Batt. Rect.


7,5X60 CM Batt.Rett.
3"X24" Batt. Rect.

GRES PORCELLANATO DIGITALE COLORATO IN MASSA A SECCO

DRY MASS COLORED DIGITAL PORCELAIN STONEWARE
GRÈS CÉRAMÉ NUMÉRIQUE COLORÉ DANS LA MASSE SÈCHE
TROCKENMASSE FARBIGES DIGITALE FEINSTEINZEUG

Colore Color Couleur Farbe	Formato Size Dimensions Abmessngen	Descrizione Description Description Beschreibung	Codice Articolo Item number Description Artikelnummer	UM	Codice Prezzo Price Code Code de prix Preiscode	collo/box/boite/ktn			pallette/europallet			Spessore Thickness Épaisseur Stärke (mm)	DIN EN 16165 annex B	DIN EN 16165 annex A	EN ISO 10545-7 PEI
						Pz	Mq	Kg	Sc	Mq	Kg				
SQUARE	89,7x89,7cm	FONDO RET.	LN99084	Mq	21	2	2	36	20	32	722	9,5	--	--	4
SQUARE	59,7x119,7cm	FONDO RET.	LN22084	Mq	19	2	1	31	32	46	1000	9,5	--	--	4
SQUARE	59,7x59,7cm	FONDO RET.	LN66084	Mq	10	3	1	23	40	43	900	9,5	--	--	4
SQUARE	7X120cm	BATTISCOPA RET.	L422084	Pz	2	6	-	-	-	-	-	9,5	--	--	--
SQUARE	7,5X60cm	BATTISCOPA RET.	L466084	Pz	1	12	--	14	--	--	--	9,5	--	--	--
ROAD	89,7x89,7cm	FONDO RET.	LN99085	Mq	21	2	2	36	20	32	722	9,5	--	--	4
ROAD	59,7x119,7cm	FONDO RET.	LN22085	Mq	19	2	1	31	32	46	1000	9,5	--	--	4
ROAD	59,7x59,7cm	FONDO RET.	LN66085	Mq	10	3	1	23	40	43	900	9,5	--	--	4
ROAD	7X120cm	BATTISCOPA RET.	L422085	Pz	2	6	-	-	-	-	-	9,5	--	--	--
ROAD	7,5X60cm	BATTISCOPA RET.	L466085	Pz	1	12	--	14	--	--	--	9,5	--	--	--
GARAGE	89,7x89,7cm	FONDO RET.	LN99086	Mq	21	2	2	36	20	32	722	9,5	--	--	4
GARAGE	59,7x119,7cm	FONDO RET.	LN22086	Mq	19	2	1	31	32	46	1000	9,5	--	--	4
GARAGE	59,7x59,7cm	FONDO RET.	LN66086	Mq	10	3	1	23	40	43	900	9,5	--	--	4
GARAGE	7X120cm	BATTISCOPA RET.	L422086	Pz	2	6	-	-	-	-	-	9,5	--	--	--
GARAGE	7,5X60cm	BATTISCOPA RET.	L466086	Pz	1	12	--	14	--	--	--	9,5	--	--	--
STREET	89,7x89,7cm	FONDO RET.	LC99088	Mq	21	2	2	36	20	32	722	9,5	--	--	3
STREET	59,7x119,7cm	FONDO RET.	LC22088	Mq	19	2	1	31	32	46	1000	9,5	--	--	3
STREET	59,7x59,7cm	FONDO RET.	LC66088	Mq	10	3	1	23	40	43	900	9,5	--	--	3
STREET	7X120cm	BATTISCOPA RET.	L422088	Pz	2	6	-	-	-	-	-	9,5	--	--	--
STREET	7,5X60cm	BATTISCOPA RET.	L466088	Pz	1	12	--	14	--	--	--	9,5	--	--	--
URBAN	89,7x89,7cm	FONDO RET.	LC99087	Mq	21	2	2	36	20	32	722	9,5	--	--	3
URBAN	59,7x119,7cm	FONDO RET.	LC22087	Mq	19	2	1	31	32	46	1000	9,5	--	--	3
URBAN	59,7x59,7cm	FONDO RET.	LC66087	Mq	10	3	1	23	40	43	900	9,5	--	--	3
URBAN	7X120cm	BATTISCOPA RET.	L422087	Pz	2	6	-	-	-	-	-	9,5	--	--	--
URBAN	7,5X60cm	BATTISCOPA RET.	L466087	Pz	1	12	--	14	--	--	--	9,5	--	--	--
ANTHRACITE	89,7x89,7cm	FONDO RET.	LC99149	Mq	21	2	2	36	20	32	722	9,5	--	--	3
ANTHRACITE	59,7x119,7cm	FONDO RET.	LC22149	Mq	19	2	1	31	32	46	1000	9,5	--	--	3
ANTHRACITE	59,7x59,7cm	FONDO RET.	LC66149	Mq	10	3	1	23	40	43	900	9,5	--	--	3
ANTHRACITE	7,5X60cm	BATTISCOPA RET.	L466089	Pz	1	6	-	-	-	-	-	9,5	--	--	--

Vshade (V): V2



SQUARE




ROAD



GARAGE



STREET



URBAN



ANTHRACITE

Ground

San Diego

I concetti di recupero e di riutilizzo sono interpretati con l'eleganza contemporanea della collezione San Diego. Lo stile urbano diventa protagonista di spazi residenziali e commerciali dal carattere ultra chic. Una raffinatezza nuova incontra la profondità della materia cemento, infondendo nell'ambiente un senso di ricercatezza originale.


Les concepts de récupération et de réutilisation sont interprétés avec l'élégance contemporaine de la collection San Diego. Le style urbain devient le protagoniste des espaces résidentiels et commerciaux au caractère ultra-chic. Un nouveau raffinement se combine avec la profondeur du béton, insufflant un sens de sophistication originale dans l'environnement.

The concepts of reclamation and reuse are interpreted with the contemporary elegance of the San Diego collection. Urban style becomes the protagonist of residential and commercial spaces with an ultra-chic character. A new refinement combines with the depth of concrete, infusing a sense of original sophistication into the environment.

Die Konzepte der Rückgewinnung und Wiederverwendung werden mit der zeitgenössischen Eleganz der San Diego-Kollektion interpretiert. Der urbane Stil wird zum Protagonisten von Wohn- und Geschäftsräumen mit ultraschickem Charakter. Eine neue Raffinesse verbindet sich mit der Tiefe des Betons und verleiht der Umgebung ein Gefühl ursprünglicher Raffinesse.



FLOOR: Coronado 90x90 / 36"x36" RECT



FLOOR: Miramar 90x90 / 36"x36" RECT



San Diego


FLOOR:La Jolla 60x60 / 24"x24" RECT



FLOOR: Miramar 90x90 / 36"x36" RECT



FLOOR: La Jolla 60x60 / 24"x24" RECT



San Diego

FLOOR: Coronado 60x60 / 24"x24" GRIP RECT



FLOOR: Coronado 90x90 / 36"x36" RECT

San Diego

THE COLOR RANGE

Formato, Size, Dimensions, Abmessngen



UPEC



UPEC



UPEC

90X90 CM Rett. / *Rett. Grip
36"X36" Rect. / *Rect Grip

60X60 CM Rett. / Nat / *Rett. Grip / *Nat. Grip
24"X24" Rect. / Nat / *Rett. Grip / *Nat. Grip

45X45 CM Nat / *Nat. Grip
18"X18" Nat / *Nat. Grip

7X90 CM Batt.Rett.
3"X36" Batt. Rect.

7,5X60 CM Batt.Rett.
3"X24" Batt. Rect.

8X45 CM Batt.Rett.
3,1"X17,7" Batt. Rect.

* DISPONIBILE NEI COLORI CORONADO E LA JOLLA. / AVAILABLE IN CORONADO AND LA JOLLA.

GRES PORCELLANATO DIGITALE COLORATO IN MASSA A SECCO

DRY MASS COLORED DIGITAL PORCELAIN STONEWARE
GRÈS CÉRAME NUMÉRIQUE COLORÉ DANS LA MASSE SÈCHE
TROCKENMASSE FARBIGES DIGITALE FEINSTEINZEUG

Colore Color Couleur Farbe	Formato Size Dimensions Abmessngen	Descrizione Description Description Beschreibung	Codice Articolo Item number Numéro d'article Artikelnummer	UM	Codice Prezzo Price Code Code de prix Preiscode	collo / box / boîte / ktn			pallette / europallet			Spessore Thickness Épaisseur Stärke (mm)	DIN EN 16165 annex B	DIN EN 16165 annex A	EN ISO 10545-7 PEI
						Pz	Mq	Kg	Sc	Mq	Kg				
CORONADO	89,7x89,7cm	FONDO RET.	LN99022	Mq	21	2	2	36	20	32	722	9,5	--	--	4
CORONADO	59,5x59,5cm	FONDO RET.	D060603R	Mq	10	3	1	23	40	43	900	9,5	--	--	4
CORONADO	60x60cm	FONDO NAT.	D060603	Mq	8	3	1	23	40	43	900	9,5	--	--	4
CORONADO	45X45cm	FONDO NAT.	D045603	Mq	4	7	1	25	40	43	880	8,5	--	--	4
CORONADO	89,7x89,7cm	FONDO RET. GRIP	LNG99022	Mq	22	2	2	36	20	32	722	9,5	R11	A+B	4
CORONADO	60x60cm	FONDO NAT. GRIP	D066103	Mq	9	3	1	23	40	43	900	9,5	R11	A+B	4
CORONADO	45X45cm	FONDO NAT. GRIP	D045613	Mq	5	7	1	25	40	43	880	8,5	R11	A+B	4
CORONADO	7,5x90cm	BATTISCOPA RET.	L499022	Pz	2	10	--	15	66	--	967	9,5	--	--	--
CORONADO	7,5X60cm	BATTISCOPA RET.	D460603R	Pz	1	12	-	-	-	-	-	9,5	--	--	--
CORONADO	8X45cm	BATTISCOPA NAT	D445603	Pz	1	12	-	-	-	-	-	8,5	--	--	--
LA JOLLA	89,7x89,7cm	FONDO RET.	LN99021	Mq	21	2	2	36	20	32	722	9,5	--	--	4
LA JOLLA	59,5x59,5cm	FONDO RET.	D060602R	Mq	10	3	1	23	40	43	900	9,5	--	--	4
LA JOLLA	60x60cm	FONDO NAT.	D060602	Mq	8	3	1	23	40	43	900	9,5	--	--	4
LA JOLLA	45X45cm	FONDO NAT.	D045602	Mq	4	7	1	25	40	43	880	8,5	--	--	4
LA JOLLA	89,7x89,7cm	FONDO RET. GRIP	LNG99021	Mq	22	2	2	36	20	32	722	9,5	R11	A+B	4
LA JOLLA	60x60cm	FONDO NAT. GRIP	D066102	Mq	9	3	1	23	40	43	900	9,5	R11	A+B	4
LA JOLLA	45X45cm	FONDO NAT. GRIP	D045612	Mq	5	7	1	25	40	43	880	8,5	R11	A+B	4
LA JOLLA	7,5x90cm	BATTISCOPA RET.	L499021	Pz	2	10	--	15	66	--	967	9,5	--	--	--
LA JOLLA	7,5X60cm	BATTISCOPA RET.	D460602R	Pz	1	12	-	-	-	-	-	9,5	--	--	--
LA JOLLA	8X45cm	BATTISCOPA NAT	D445602	Pz	1	12	-	-	-	-	-	8,5	--	--	--
MIRAMAR	89,7x89,7cm	FONDO RET.	LN99023	Mq	21	2	2	36	20	32	722	9,5	--	--	3
MIRAMAR	59,5x59,5cm	FONDO RET.	D060601R	Mq	10	3	1	23	40	43	900	9,5	--	--	3
MIRAMAR	60x60cm	FONDO NAT.	D060601	Mq	8	3	1	23	40	43	900	9,5	--	--	3
MIRAMAR	45X45cm	FONDO NAT.	D045601	Mq	4	7	1	25	40	43	880	8,5	--	--	3
MIRAMAR	7,5x90cm	BATTISCOPA RET.	L499023	Pz	2	10	--	15	66	--	967	9,5	--	--	--
MIRAMAR	7,5X60cm	BATTISCOPA RET.	D460601R	Pz	1	12	-	-	-	-	-	9,5	--	--	--
MIRAMAR	8X45cm	BATTISCOPA NAT	D445601	Pz	1	12	-	-	-	-	-	8,5	--	--	--


Vshade (V): V2



LA JOLLA



CORONADO



MIRAMAR

Shadow

Superfici ceramiche dalla grafica essenziale e raffinata, per ambienti dall'atmosfera elegante. Shadow diventa protagonista discreto di spazi da progettare secondo la propria idea di interior design.

Essential and sophisticated graphics ceramic surfaces for elegant atmosphere settings. Shadow becomes a discrete actor of spaces to be planned according to your own concept of interior design.

Des surfaces en céramique aux graphismes essentiels et raffinés, pour des environnements à l'atmosphère élégante. Shadow devient le protagoniste discret des espaces à concevoir selon sa propre idée du design d'intérieur.

Keramikoberflächen mit essentiellen und raffinierten Grafiken für Umgebungen mit eleganter Atmosphäre. Shadow wird zum dezenten Protagonisten von Räumen, die nach der eigenen Vorstellung von Innenarchitektur gestaltet werden sollen.



FLOOR: Grey 60x60 / 24"x24" RECT



FLOOR: Black 60x60 / 24"x24" RECT



FLOOR: Almond 60x120 / 24"x48" RECT



FLOOR: Black 60x60 / 24"x24" RECT

FLOOR: Almond 60x60 20mm/ 24"x24" 0,78"RECT



Shadow

WALL: Grey 60x120 / 24"x48" RECT
FLOOR: Black 60x120 / 24"x48" RECT




FLOOR: Mud 60x120 / 24"x48" RECT

Shadow

THE COLOR RANGE

Formato, Size, Dimensions, Abmessungen



***60X120 CM Rett. R10
24"X48" Rect. R10

60X60 CM Rett. / Nat.
24"X24" Rect. / Nat.

30X60 CM **Rett. / Nat.
12"X24" **Rect. / Nat.



*60X60 CM Rett. Grip - 20mm
24"X24" Rect. Grip - 0,78"

7,5X60 CM Batt.Rett.
3"X24" Batt. Rect.

* **DISPONIBILE NEI COLORI ALMOND E GREY.** / AVAILABLE IN ALMOND AND GREY.

** **SOTTOFORMATO OTTENUTO DA TAGLIO.** / SUB-SIZE OBTAINED BY CUTTING.

*** **NON DISPONIBILE NEL COLORE MUD.** / AVAILABLE IN MUD COLOR.

Colore Color Couleur Farbe	Formato Size Dimensions Abmessungen	Descrizione Description Description Beschreibung	Codice Articolo Item number Numéro d'article Artikelnummer	UM	Codice Prezzo Price Code Code de prix Preiscode	collo / box / boîte / ktn			pallette / europallet			Spessore Thickness Épaisseur Stärke (mm)	DIN EN 16165 annex B	DIN EN 16165 annex A	EN ISO 10545-7 PEI
						Pz	Mq	Kg	Sc	Mq	Kg				
ALMOND	59,5x119,2cm	FONDO RET.	DBC6135R	Mq	19	2	1	31	32	45	1000	9,5	--	--	4
ALMOND	59,5x59,5cm	FONDO RET.	DBC6025R	Mq	10	3	1	23	40	43	900	9,5	--	--	4
ALMOND	29,65x59,5cm	FONDO RET.	DBC0025R	Mq	7	6	1,08	19	48	51,84	900	8,5	--	--	4
ALMOND	60x60cm	FONDO NAT.	DBC6025	Mq	8	3	1	23	40	43	900	9,5	--	--	4
ALMOND	30X60cm	FONDO NAT.	DBC0025	Mq	5	6	1,08	19	48	51,84	912	8,5	--	--	4
ALMOND	59,7x59,7cm	FONDO RET. GRIP 20mm	LN60024	Mq	23	2	1	32	32	23	1020	20,0	R11	A+B+C	4
ALMOND	8,5X60cm	BATTISCOPA RET.	DBC025BR	Pz	1	12	--	13,8	--	--	--	8,5	--	--	--
MUD	59,5x59,5cm	FONDO RET.	DBC6024R	Mq	10	3	1	22	40	43	880	9,5	--	--	4
MUD	29,65x59,5cm	FONDO RET.	DBC0024R	Mq	7	6	1,08	18	48	51,84	900	8,5	--	--	4
MUD	60x60cm	FONDO NAT.	DBC6024	Mq	8	3	1	23	40	43	900	9,5	--	--	4
MUD	30X60cm	FONDO NAT.	DBC0024	Mq	5	6	1,08	19	48	51,84	900	8,5	--	--	4
MUD	7,5X60cm	BATTISCOPA RET.	DBC6024B	Pz	1	12	--	13,8	--	--	--	8,5	--	--	--
GREY	59,5x119,2cm	FONDO RET.	DBC6131R	Mq	19	2	1	31	32	45	1000	9,5	--	--	4
GREY	59,5x59,5cm	FONDO RET.	DBC6021R	Mq	10	3	1	23	40	43	900	9,5	--	--	4
GREY	29,65x59,5cm	FONDO RET.	DBC0021R	Mq	7	6	1,08	19	48	51,84	900	8,5	--	--	4
GREY	60x60cm	FONDO NAT.	DBC6021	Mq	8	3	1	23	40	43	900	9,5	--	--	4
GREY	30X60cm	FONDO NAT.	DBC0021	Mq	5	6	1,08	19	48	51,84	912	8,5	--	--	4
GREY	59,7x59,7cm	FONDO RET. GRIP 20mm	LN60025	Mq	23	2	1	32	32	23	1020	20,0	R11	A+B+C	4
GREY	7,5X60cm	BATTISCOPA RET.	DBC021BR	Pz	1	12	--	13,8	--	--	--	8,5	--	--	--
BLACK	59,5x119,2cm	FONDO RET.	DBC6133R	Mq	19	2	1	31	32	45	1000	9,5	--	--	3
BLACK	59,5x59,5cm	FONDO RET.	DBC6023R	Mq	10	3	1	23	40	43	900	9,5	--	--	3
BLACK	29,65x59,5cm	FONDO RET.	DBC0023R	Mq	7	6	1,08	19	48	51,84	900	8,5	--	--	3
BLACK	60x60cm	FONDO NAT.	DBC6023	Mq	8	3	1	23	40	43	900	9,5	--	--	3
BLACK	30X60cm	FONDO NAT.	DBC0023	Mq	5	6	1,08	19	48	51,84	912	8,5	--	--	3
BLACK	7,5X60cm	BATTISCOPA RET.	DBC023BR	Pz	1	12	--	13,8	--	--	--	8,5	--	--	--

Vshade (V): V2

ALMOND

GREY

MUD

BLACK

Shadow

Piccadilly

Progetti d'arredo si vestono di personalità ed eleganza: l'effetto cemento irrompe in spazi all'insegna della contemporaneità, dove riflette una superficie stonata ed armoniosa. L'interior design ha un nuovo protagonista.

Les projets d'ameublement s'habillent de personnalité et d'élégance : l'effet béton fait irruption dans des espaces contemporains, où il reflète une surface nuancée et harmonieuse. Le design d'intérieur a un nouveau protagoniste.

Interior decoration projects are dressed with personality and elegance: the concrete effect bursts into contemporary spaces, where it reflects a shaded and harmonious surface. Interior design has a new protagonist.

Einrichtungsprojekte werden in Persönlichkeit und Eleganz gekleidet: Der Betoneffekt dringt in zeitgenössische Räume ein, wo er eine schattierte und harmonische Oberfläche widerspiegelt. Interior Design hat einen neuen Protagonisten.



FLOOR: Grigio Scuro 60x60 / 24"x24" RECT



FLOOR: Bianco 60x60 / 24"x24" RECT



FLOOR:Beige 60x120 / 24"x48" RECT



FLOOR: Grigio Scuro 60x120 / 24"x48" RECT



FLOOR: Antracite 60x120 / 24"x48" RECT



Piccadilly

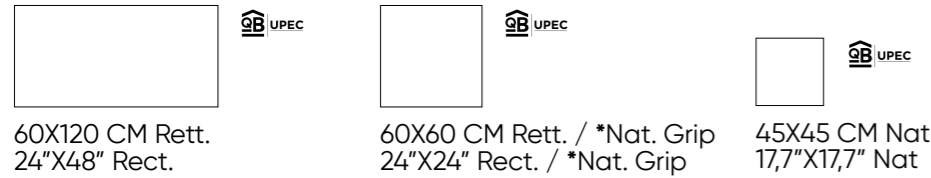
FLOOR: Bianco 60x120 / 24"x48" RECT



FLOOR: Bianco 60x120 / 24"x48" RECT

Piccadilly

Formato, Size, Dimensions, Abmessungen



60X120 CM Rett.
24"X48" Rect.

60X60 CM Rett. / *Nat. Grip
24"X24" Rect. / *Nat. Grip

45X45 CM Nat
17,7"X17,7" Nat



30X60 CM **Rett. / Nat.
12"X24" **Rect. / Nat.

7,5X60 CM Batt.Rett.
3"X24" Batt. Rect.

8X45 CM Batt.Rett.
3,1"X17,7" Batt. Rect.

* **DISPONIBILE NEI COLORI BEIGE, GRIGIO MEDIO E GRIGIO SCURO.** / AVAILABLE IN BEIGE, GRIGIO MEDIO AND GRIGIO SCURO.

** **SOTTOFORMATO OTTENUTO DA TAGLIO.** / SUB-SIZE OBTAINED BY CUTTING.

GRES PORCELLANATO DIGITALE COLORATO IN MASSA A SECCO

DRY MASS COLORED DIGITAL PORCELAIN STONEWARE
GRÈS CÉRAMÉ NUMÉRIQUE COLORÉ DANS LA MASSE SÈCHE
TROCKENMASSE FARBIGES DIGITALE FEINSTEINZEUG

Colore Color Couleur Farbe	Formato Size Dimensions Abmessungen	Descrizione Description Description Beschreibung	Codice Articolo Item number Numéro d'article Artikelnummer	UM	Codice Prezzo Price Code Code de prix Preiscode	collo/box/boite/ktn			pallette/europallet			Spessore Thickness Épaisseur Stärke (mm)	DIN EN 16165 annex B	DIN EN 16165 annex A	EN ISO 10545-7 PEI
						Pz	Mq	Kg	Sc	Mq	Kg				
BIANCO	59,5x119,2cm	FONDO RET.	DC61251R	Mq	19	2	1	31	32	45	1000	9,5	--	--	4
BIANCO	59,5X59,5	FONDO RET.	DC66021R	Mq	10	3	1	23	40	43	900	9,5	--	--	4
BIANCO	29,65x59,5cm	FONDO RET.	DC36021R	Mq	7	6	1,08	19	48	51,84	900	8,5	--	--	4
BIANCO	60x60cm	FONDO NAT.	DC66021	Mq	8	3	1	23	40	43	900	9,5	--	--	4
BIANCO	30X60cm	FONDO NAT.	DC36021	Mq	5	6	1	19	48	52	912	8,5	--	--	4
BIANCO	45X45cm	FONDO NAT.	DC45771	Mq	4	7	1	25	40	43	880	8,5	--	--	4
BIANCO	8,5x60cm	BATTISCOPIA NAT.	D466021	Pz	1	12	-	-	-	-	-	8,5	--	--	--
BIANCO	8X45cm	BATTISCOPIA NAT.	DC45771B	Pz	1	12	-	-	-	-	-	8,5	--	--	--
BEIGE	59,5x119,2cm	FONDO RET.	DC61252R	Mq	19	2	1	31	32	45	1000	9,5	--	--	4
BEIGE	59,5X59,5	FONDO RET.	DC66022R	Mq	10	3	1	23	40	43	900	9,5	--	--	4
BEIGE	29,65x59,5cm	FONDO RET.	DC36022R	Mq	7	6	1,08	19	48	51,84	900	8,5	--	--	4
BEIGE	60x60cm	FONDO NAT.	DC66022	Mq	8	3	1	23	40	43	900	9,5	--	--	4
BEIGE	30X60cm	FONDO NAT.	DC36022	Mq	5	6	1	19	48	52	912	8,5	--	--	4
BEIGE	45X45cm	FONDO NAT.	DC45772	Mq	4	7	1	25	40	43	880	8,5	--	--	4
BEIGE	60x60cm	FONDO NAT. GRIP	DC660220	Mq	9	3	1	23	40	43	900	9,5	R11	A+B	4
BEIGE	8,5x60cm	BATTISCOPIA NAT.	D466022	Pz	1	12	-	-	-	-	-	8,5	--	--	--
BEIGE	8X45cm	BATTISCOPIA NAT.	DC45772B	Pz	1	12	-	-	-	-	-	8,5	--	--	--
GRIGIO MEDIO	59,5x119,2cm	FONDO RET.	DC61253R	Mq	19	2	1	31	32	45	1000	9,5	--	--	4
GRIGIO MEDIO	59,5X59,5	FONDO RET.	DC66023R	Mq	10	3	1	23	40	43	900	9,5	--	--	4
GRIGIO MEDIO	29,65x59,5cm	FONDO RET.	DC36023R	Mq	7	6	1,08	19	48	51,84	900	8,5	--	--	4
GRIGIO MEDIO	60x60cm	FONDO NAT.	DC66023	Mq	8	3	1	23	40	43	900	9,5	--	--	4
GRIGIO MEDIO	30X60cm	FONDO NAT.	DC36023	Mq	5	6	1	19	48	52	912	8,5	--	--	4
GRIGIO MEDIO	45X45cm	FONDO NAT.	DC45773	Mq	4	7	1	25	40	43	880	8,5	--	--	4
GRIGIO MEDIO	60x60cm	FONDO NAT. GRIP	DC660230	Mq	9	3	1	23	40	43	900	9,5	R11	A+B	4
GRIGIO MEDIO	8,5x60cm	BATTISCOPIA NAT.	D466023	Pz	1	12	-	-	-	-	-	8,5	--	--	--
GRIGIO MEDIO	8X45cm	BATTISCOPIA NAT.	DC45773B	Pz	1	12	-	-	-	-	-	8,5	--	--	--
GRIGIO SCURO	59,5x119,2cm	FONDO RET.	DC61254R	Mq	19	2	1	31	32	45	1000	9,5	--	--	4
GRIGIO SCURO	59,5X59,5	FONDO RET.	DC66024R	Mq	10	3	1	23	40	43	900	9,5	--	--	4
GRIGIO SCURO	29,65x59,5cm	FONDO RET.	DC36024R	Mq	7	6	1,08	19	48	51,84	900	8,5	--	--	4
GRIGIO SCURO	60x60cm	FONDO NAT.	DC66024	Mq	8	3	1	23	40	43	900	9,5	--	--	4
GRIGIO SCURO	30X60cm	FONDO NAT.	DC36024	Mq	5	6	1	19	48	52	912	8,5	--	--	4
GRIGIO SCURO	60x60cm	FONDO NAT. GRIP	DC660240	Mq	9	3	1	23	40	43	900	9,5	R11	A+B	4
GRIGIO SCURO	8,5x60cm	BATTISCOPIA NAT.	D466024	Pz	1	12	-	-	-	-	-	8,5	--	--	--
ANTRACITE	59,5x119,2cm	FONDO RET.	DC61255R	Mq	19	2	1	31	32	45	1000	9,5	--	--	3
ANTRACITE	59,5X59,5	FONDO RET.	DC66025R	Mq	10	3	1	23	40	43	900	9,5	--	--	3
ANTRACITE	29,65x59,5cm	FONDO RET.	DC36025R	Mq	7	6	1,08	19	48	51,84	900	8,5	--	--	3
ANTRACITE	60x60cm	FONDO NAT.	DC66025	Mq	8	3	1	23	40	43	900	9,5	--	--	3
ANTRACITE	30X60cm	FONDO NAT.	DC36025	Mq	5	6	1	19	48	52	912	8,5	--	--	3
ANTRACITE	45X45cm	FONDO NAT.	DC45775	Mq	4	7	1	25	40	43	880	8,5	--	--	3
ANTRACITE	8,5x60cm	BATTISCOPIA NAT.	D466025	Pz	1	12	-	-	-	-	-	8,5	--	--	--
ANTRACITE	8X45cm	BATTISCOPIA NAT.	DC45775B	Pz	1	12	-	-	-	-	-	8,5	--	--	--

THE COLOR RANGE

BIANCO

BEIGE

GRIGIO MEDIO

GRIGIO SCURO

ANTRACITE

Galaxy

Il gres porcellanato di Galaxy trae la sua espressività forte da una tavolozza materica e contemporanea, che richiama il cemento nelle sue molteplici anime. Dai toni chiari di Avorio allo scuro Antracite, la palette racconta le diverse ed eclettiche personalità di chi oggi vive lo spazio.

Les carreaux de porcelaine Galaxy tirent leur expressivité puissante d'une palette terreuse et contemporaine qui rappelle les nombreux aspects du béton. Des tons clairs de Avorio aux nuances sombres de Antracite, la palette raconte les personnalités différentes et éclectiques de ceux qui vivent dans l'espace aujourd'hui.

Galaxy porcelain tiles draw their powerful expressiveness from an earthy, contemporary palette that recalls the many looks of concrete. From the light tones of Avorio to the dark shades of Antracite, the palette narrates the different and eclectic personalities of those who live in the space today.

Die Feinsteinzeugfliesen Galaxy beziehen ihre kraftvolle Ausdruckskraft aus einer erdigen, modernen Farbpalette, die an die vielen Looks von Beton erinnert. Von den hellen Avorio bis zu den dunklen Antracite erzählt die Palette die unterschiedlichen und vielseitigen Persönlichkeiten derer, die heute in diesem Raum leben.



FLOOR: Greige 60x60 / 24"x24"



FLOOR: Greige 60x60 / 24"x24"



Galaxy

FLOOR:Beige 60x120 / 24"x48" RECT



FLOOR: Antracite 60x120 / 24"x48" RECT

FLOOR: Beige 60x120 / 24"x48" RECT



Galaxy

FLOOR: Greige 60x120 / 24"x48" RECT



FLOOR: Avorio 60x60 / 24"x24" RECT

Galaxy



UPEC

60X60 CM Nat.
24"X24" Nat.

7,5X60 CM Batt.Rett.
3"X24" Batt. Rect.

GRES PORCELLANATO DIGITALE COLORATO IN MASSA A SECCO

DRY MASS COLORED DIGITAL PORCELAIN STONEWARE
GRÈS CÉRAMÉ NUMÉRIQUE COLORÉ DANS LA MASSE SÈCHE
TROCKENMASSE FARBIGES DIGITALE FEINSTEINZEUG

Colore Color Couleur Farbe	Formato Size Dimensions Abmessungen	Descrizione Description Description Beschreibung	Codice Articolo Item number Numéro d'article Artikelnummer	UM	Codice Prezzo Price Code Code de prix Preiscode	collo/box/boite/ktn			pallette/europallet			Spessore Thickness Épaisseur Stärke (mm)	DIN EN 16165 annex B	DIN EN 16165 annex A	EN ISO 10545-7 PEI
						Pz	Mq	Kg	Sc	Mq	Kg				
AVORIO	60x60cm	FONDO NAT.	D066514	Mq	8	3	1	23	40	43	900	9,5	--	--	5
AVORIO	7,5X60cm	BATTISCOPA RET.		Pz	1	12	-	-	-	-	-	9,5	--	--	--
GREIGE	60x60cm	FONDO NAT.	D066511	Mq	8	3	1	23	40	43	900	9,5	--	--	4
GREIGE	7,5X60cm	BATTISCOPA RET.		Pz	1	12	-	-	-	-	-	9,5	--	--	--
GRIGIO	60x60cm	FONDO NAT.	D066512	Mq	8	3	1	23	40	43	900	9,5	--	--	4
GRIGIO	7,5X60cm	BATTISCOPA RET.		Pz	1	12	-	-	-	-	-	9,5	--	--	--
ANTRACITE	60x60cm	FONDO NAT.	D066513	Mq	8	3	1	23	40	43	900	9,5	--	--	3
ANTRACITE	7,5X60cm	BATTISCOPA RET.		Pz	1	12	-	-	-	-	-	9,5	--	--	--

Vshade (V): V3

THE COLOR RANGE



AVORIO



GRIGIO



GREIGE



ANTRACITE



EFFETTO
Pietra

Slate

Il gres porcellanato Slate è ispirato all'eccellenza della pietra nella sua accezione più preziosa per uno stile all'avanguardia capace di stupire lo sguardo.

Le grès cérame Slate s'inspire de l'excellence de la pierre dans son sens le plus précieux pour un style avant-gardiste capable d'étonner le regard.

Slate porcelain stoneware is inspired by the excellence of stone in its most precious meaning for an avant-garde style capable of surprising the eye.

Das Feinsteinzeug von Slate ist inspiriert von der Exzellenz des Steins in seiner wertvollsten Bedeutung für einen avantgardistischen Stil, der das Auge in Erstaunen versetzen kann.



WALL: Multicolor 60x120 / 24"x48" RECT
FLOOR: Multicolor 60x120 / 24"x48" RECT



WALL: Grigio 60x120 / 24"x48" RECT
FLOOR: Beige 60x90 / 24"x36" Grip R11 RECT 20mm



WALL: Bianco 90x90 / 36"x36" RECT
FLOOR: Bianco 60x120 / 24"x48" RECT


Slate



WALL: Multicolor 60x120 / 24"x48" RECT
FLOOR: Bianco 60x120 / 24"x48" RECT + Argentario Miele 20x120 / 12"x28" RECT

FLOOR: Beige 60x90 / 24"x36" RECT Grip R11 20MM

Slate




Slate

FLOOR: Multicolor 60x90 / 24"x36" RECT Grip R11 20MM



WALL: Grigio 60x120 / 24"x48" RECT
FLOOR: Grigio 60x120 / 24"x48" RECT


Formato, Size, Dimensions, Abmessngen



90X90 CM Rett.
36"X36" Rect.



60X120 CM Rett. / Rett. Grip
24"X48" Rect. / Rect. Grip



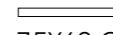
60X60 CM Rett./ Rett. Grip
24"X24" Rect./ Rect. Grip



30X60 CM ***Rett. - *Nat. Grip 8,5mm
12"X24" ***Rect. - *Nat. Grip 0,33"



7X90 CM Batt.Rett.
3"X36" Batt. Rect.



7,5X60 CM Batt.Rett.
3"X24" Batt. Rect.



30X30 CM Mosaico 5x5cm
12"X12" Mosaic 0,39"x0,39"

**60X90 CM Rett. - 20mm R11
24"X36" Rect. - 0,78" R11

*DISPONIBILE NEI COLORI BEIGE, GRIGIO. / AVAILABLE IN BEIGE AND GRIGIO.

**DISPONIBILE NEI COLORI BEIGE, GRIGIO E MULTICOLOR. / AVAILABLE IN BEIGE, GRIGIO AND MULTICOLOR.

*** SOTTOFORMATO OTTENUTO DA TAGLIO. / SUB-SIZE OBTAINED BY CUTTING.

Colore Color Couleur Farbe	Formato Size Dimensions Abmessungen	Descrizione Description Description Beschreibung	Codice Articolo Item number Numéro d'article Artikelnummer	UM	Codice Prezzo Price Code Code de prix Preiscode	collo/box/boite/ktn			pallette/europallet			Spessore Thickness Épaisseur Stärke (mm)	DIN EN 16165 annex B	DIN EN 16165 an- nex A	EN ISO 10545-7 PEI
						Pz	Mq	Kg	Sc	Mq	Kg				
BIANCO	89,7x89,7cm	FONDO RET.	LN99075	Mq	21	2	2	36	20	32	722	9,5	--	--	4
BIANCO	59,7x119,7cm	FONDO RET.	LN22075	Mq	19	2	1	31	32	46	1000	9,5	--	--	4
BIANCO	59,7x59,7cm	FONDO RET.	LN66075	Mq	10	3	1	23	40	43	900	9,5	--	--	4
BIANCO	29,65x59,5cm	FONDO RET.	D036188R	Mq	10	6	1	19	48	52	900	8,5	--	--	4
BIANCO	59,7x119,7cm	FONDO RET. GRIP	LNG22075	Mq	20	2	1	31	32	46	1000	9,5	R11	A+B+C	4
BIANCO	59,7x59,7cm	FONDO RET. GRIP	LNG66075	Mq	11	3	1	23	40	43	900	9,5	R11	A+B+C	4
BIANCO	30X60cm	FONDO NAT. GRIP	D0360188	Mq	6	6	1	19	48	52	900	8,5	R11	A+B+C	4
BIANCO	30X30cm	MOSAICO SU RETE (5x5)	L722075M	Pz	3	11	1	20	-	-	-	9,5	--	--	--
BIANCO	7,5x90cm	BATTISCOPA RET.	L439075	Pz	2	10	--	15	66	--	967	9,5	--	--	--
BIANCO	7,5X60cm	BATTISCOPA RET.	L466075	Pz	1	12	--	14	--	--	--	9,5	--	--	--
BEIGE	89,7x89,7cm	FONDO RET.	LN99077	Mq	21	2	2	36	20	32	722	9,5	--	--	4
BEIGE	59,7x119,7cm	FONDO RET.	LN22077	Mq	19	2	1	31	32	46	1000	9,5	--	--	4
BEIGE	59,7x59,7cm	FONDO RET.	LN66077	Mq	10	3	1	23	40	43	900	9,5	--	--	4
BEIGE	29,65x59,5cm	FONDO RET.	D036190R	Mq	10	6	1	19	48	52	900	8,5	--	--	4
BEIGE	59,7x119,7cm	FONDO RET. GRIP	LNG22077	Mq	20	2	1	31	32	46	1000	9,5	R11	A+B+C	4
BEIGE	59,7x59,7cm	FONDO RET. GRIP	LNG66077	Mq	11	3	1	23	40	43	900	9,5	R11	A+B+C	4
BEIGE	30X60cm	FONDO NAT. GRIP	D0360190	Mq	6	6	1	19	48	52	912	8,5	R11	A+B+C	4
BEIGE	59,7x89,7cm	FONDO RET. GRIP 20mm	LN79077	Mq	24	1	1	24	48	26	1150	20,0	R11	A+B+C	4
BEIGE	30X30cm	MOSAICO SU RETE (5x5)	L722077M	Pz	3	11	1	20	-	-	-	9,5	--	--	--
BEIGE	7,5x90cm	BATTISCOPA RET.	L439077	Pz	2	10	--	15	66	--	967	9,5	--	--	--
BEIGE	7,5X60cm	BATTISCOPA RET.	L466077	Pz	1	12	--	14	--	--	--	9,5	--	--	--
GRIGIO	89,7x89,7cm	FONDO RET.	LN99076	Mq	21	2	2	36	20	32	722	9,5	--	--	4
GRIGIO	59,7x119,7cm	FONDO RET.	LN22076	Mq	19	2	1	31	32	46	1000	9,5	--	--	4
GRIGIO	59,7x59,7cm	FONDO RET.	LN66076	Mq	10	3	1	23	40	43	900	9,5	--	--	4
GRIGIO	29,65x59,5cm	FONDO RET.	D036189R	Mq	10	6	1	19	48	52	900	8,5	--	--	4
GRIGIO	59,7x119,7cm	FONDO RET. GRIP	LNG22076	Mq	20	2	1	31	32	46	1000	9,5	R11	A+B+C	4
GRIGIO	59,7x59,7cm	FONDO RET. GRIP	LNG66076	Mq	11	3	1	23	40	43	900	9,5	R11	A+B+C	4
GRIGIO	30X60cm	FONDO NAT. GRIP	D0360189	Mq	6	6	1	19	48	52	912	8,5	R11	A+B+C	4
GRIGIO	59,7x89,7cm	FONDO RET. GRIP 20mm	LN79076	Mq	24	1	1	24	48	26	1150	20,0	R11	A+B+C	4
GRIGIO	30X30cm	MOSAICO SU RETE (5x5)		Pz	3	11	1	20	-	-	-	9,5	--	--	--
GRIGIO	7,5x90cm	BATTISCOPA RET.	L439076	Pz	2	10	--	15	66	--	967	9,5	--	--	--
GRIGIO	7,5X60cm	BATTISCOPA RET.	L466076	Pz	1	12	--	14	--	--	--	9,5	--	--	--
MULTICOLOR	89,7x89,7cm	FONDO RET.	LC99078	Mq	21	2	2	36	20	32	722	9,5	--	--	2
MULTICOLOR	59,7x119,7cm	FONDO RET.	LC22078	Mq	19	2	1	31	32	46	1000	9,5	--	--	2
MULTICOLOR	59,7x59,7cm	FONDO RET.	LC66078	Mq	10	3	1	23	40	43	900	9,5	--	--	2
MULTICOLOR	29,65x59,5cm	FONDO RET.	DC36191R	Mq	10	6	1	19	48	52	900	8,5	--	--	2
MULTICOLOR	59,7x119,7cm	FONDO RET. GRIP	LCG22078	Mq	20	2	1	31	32	46	1000	9,5	R11	A+B+C	2
MULTICOLOR	59,7x59,7cm	FONDO RET. GRIP	LCG66078	Mq	11	3	1	23	40	43	900	9,5	R11	A+B+C	2
MULTICOLOR	30X60cm	FONDO NAT. GRIP	DC360191	Mq	6	6	1	19	48	52	900	8,5	R11	A+B+C	2
MULTICOLOR	59,7x89,7cm	FONDO RET. GRIP 20mm	LC79078	Mq	24	1	1	24	48	26	1150	20,0	R11	A+B+C	2
MULTICOLOR	30X30cm	MOSAICO SU RETE (5x5)		Pz	3	11	1	20	-	-	-	9,5	--	--	--
MULTICOLOR	7,5x90cm	BATTISCOPA RET.	L439078	Pz	2	10	--	15	66	--	967	9,5	--	--	--
MULTICOLOR	7,5X60cm	BATTISCOPA RET.	L466078	Pz	1	12	--	14	--	--	--	9,5	--	--	--

Vshade (V): V3

THE COLOR RANGE



BIANCO



BEIGE



GRIGIO



MULTICOLOR


Milestone

Come in un quadro di arte contemporanea, la superficie in gres porcellanato ad alta resistenza di Milestone interpreta lo spirito urbano della pietra in diverse gradazioni. White, Silver, Sand, Black: qualsiasi sia la scelta cromatica del progettista, la palette sottolinea l'unicità di ogni spazio con un design originale e attenzione per il dettaglio.


As in a modern art painting, Milestone damage-proof porcelain tiles interpret the urban spirit of stone in a range of possible shades. Offered in White, Silver, Sand, Black, the palette caters for the designer's color scheme, while underlining the unique features of every space through an original design and careful eye for detail.

Comme dans un tableau d'art contemporain, la surface en grès cérame très résistant de Milestone interprète l'esprit urbain de la pierre dans différentes nuances. Blanc, Argent, Sable, Noir : quel que soit le choix chromatique du designer, la palette souligne la singularité de chaque espace avec un design original et un souci du détail.

Wie in einem zeitgenössischen Kunstgemälde interpretiert die äußerst widerstandsfähige Feinsteinzeugoberfläche von Milestone den urbanen Geist des Steins in verschiedenen Farbtönen. Weiß, Silber, Sand, Schwarz: Unabhängig von der Farbwahl des Designers unterstreicht die Palette die Einzigartigkeit jedes Raums mit einem originellen Design und Liebe zum Detail.



FLOOR: Black 90x90 / 36"x36" RECT



WALL: Sand 90x90 / 36"x36" RECT
FLOOR: Sand 90x90 / 36"x36" RECT



FLOOR: Milestone Sand 60x120 / 24"x48" RECT



WALL: Black 60x60 20mm / 24"x24" 0,78" RECT



WALL: Silver 60x120 20mm / 24"x48" 0,78" RECT



Milestone


WALL: White 60x120 / 24"x48" RECT
FLOOR: Silver 90x90 / 36"x36" RECT



FLOOR: Silver 90x90 / 36"x36" RECT

Milestone

Formato, Size, Dimensions, Abmessungen



*90X90 CM Rett. R10/R11
36"X36" Rect. R10/R11



60X120 CM Rett.
24"X48" Rect.



60X60 CM Rett.
24"X24" Rect.



60X120 CM Rett. Grip - 20mm
24"X48" Rect. Grip - 0,78"



60X60 CM Rett. Grip - 20mm
24"X24" Rect. Grip - 0,78"



7X90 CM Batt.Rett.
3"X36" Batt. Rect.



7,5X60 CM Batt.Rett.
3"X24" Batt. Rect.

THE COLOR RANGE



WHITE



SAND



SILVER



BLACK

GRES PORCELLANATO DIGITALE COLORATO IN MASSA A SECCO

DRY MASS COLORED DIGITAL PORCELAIN STONEWARE
GRÈS CÉRAME NUMÉRIQUE COLORÉ DANS LA MASSE SÈCHE
TROCKENMASSE FARBIGES DIGITALE FEINSTEINZEUG

Colore Color Couleur Farbe	Formato Size Dimensions Abmessungen	Descrizione Description Description Beschreibung	Codice Articolo Item number Numéro d'article Artikelnummer	UM	Codice Prezzo Price Code Code de prix Preiscode	collo/box/boîte/ktn			palette/europallet			Spessore Thickness Épaisseur Stärke (mm)	DIN EN 16165 annex B	DIN EN 16165 an- nex A	EN ISO 10545- 7 PEI
						Pz	Mq	Kg	Sc	Mq	Kg				
WHITE	89,7x89,7cm	FONDO RET.	LN99026	Mq	21	2	2	36	20	32	722	9,5	--	--	4
WHITE	59,7x119,7cm	FONDO RET.	LN22026	Mq	19	2	1	31	32	46	1000	9,5	--	--	4
WHITE	59,7x59,7cm	FONDO RET.	LN66026	Mq	10	3	1	23	40	43	900	9,5	--	--	4
WHITE	59,7x119,7cm	FONDO RET. GRIP 20mm	LN16026	Mq	25	1	1	35	30	22	1050	20,0	R11	A+B+C	4
WHITE	59,7x59,7cm	FONDO RET. GRIP 20mm	LN60026	Mq	23	2	1	32	32	23	1020	20,0	R11	A+B+C	4
WHITE	7,5x90cm	BATTISCOPA RET.	L499026	Pz	2	10	--	15	66	--	967	9,5	--	--	--
WHITE	7,5X60cm	BATTISCOPA RET.	L466026	Pz	1	12	--	14	--	--	--	9,5	--	--	--
SAND	89,7x89,7cm	FONDO RET.	LN99028	Mq	21	2	2	36	20	32	722	9,5	--	--	4
SAND	59,7x119,7cm	FONDO RET.	LN22028	Mq	19	2	1	31	32	46	1000	9,5	--	--	4
SAND	59,7x59,7cm	FONDO RET.	LN66028	Mq	10	3	1	23	40	43	900	9,5	--	--	4
SAND	89,7x89,7cm	FONDO RET. GRIP	LNG99028	Mq	22	2	2	36	20	32	722	9,5	R11	A+B	4
SAND	59,7x119,7cm	FONDO RET. GRIP 20mm	LN16028	Mq	25	1	1	35	30	22	1050	20,0	R11	A+B+C	4
SAND	59,7x59,7cm	FONDO RET. GRIP 20mm	LN60028	Mq	23	2	1	32	32	23	1020	20,0	R11	A+B+C	4
SAND	7,5x90cm	BATTISCOPA RET.	L499028	Pz	2	10	--	15	66	--	967	9,5	--	--	--
SAND	7,5X60cm	BATTISCOPA RET.	L466028	Pz	1	12	--	14	--	--	--	9,5	--	--	--
SILVER	89,7x89,7cm	FONDO RET.	LN99027	Mq	21	2	2	36	20	32	722	9,5	--	--	4
SILVER	59,7x119,7cm	FONDO RET.	LN22027	Mq	19	2	1	31	32	46	1000	9,5	--	--	4
SILVER	59,7x59,7cm	FONDO RET.	LN66027	Mq	10	3	1	23	40	43	900	9,5	--	--	4
SILVER	89,7x89,7cm	FONDO RET. GRIP	LNG99027	Mq	22	2	2	36	20	32	722	9,5	R11	A+B	4
SILVER	59,7x119,7cm	FONDO RET. GRIP 20mm	LN16027	Mq	25	1	1	35	30	22	1050	20,0	R11	A+B+C	4
SILVER	59,7x59,7cm	FONDO RET. GRIP 20mm	LN60027	Mq	23	2	1	32	32	23	1020	20,0	R11	A+B+C	4
SILVER	7,5x90cm	BATTISCOPA RET.	L499027	Pz	2	10	--	15	66	--	967	9,5	--	--	--
SILVER	7,5X60cm	BATTISCOPA RET.	L466027	Pz	1	12	--	14	--	--	--	9,5	--	--	--
BLACK	89,7x89,7cm	FONDO RET.	LC99029	Mq	21	2	2	36	20	32	722	9,5	--	--	3
BLACK	59,7x119,7cm	FONDO RET.	LC22029	Mq	19	2	1	31	32	46	1000	9,5	--	--	3
BLACK	59,7x59,7cm	FONDO RET.	LC66029	Mq	10	3	1	23	40	43	900	9,5	--	--	3
BLACK	59,7x119,7cm	FONDO RET. GRIP 20mm	LC16029	Mq	25	1	1	35	30	22	1050	20,0	R11	A+B+C	3
BLACK	59,7x59,7cm	FONDO RET. GRIP 20mm	LC60029	Mq	23	2	1	32	32	23	1020	20,0	R11	A+B+C	3
BLACK	7,5x90cm	BATTISCOPA RET.	L499029	Pz	2	10	--	15	66	--	967	9,5	--	--	--
BLACK	7,5X60cm	BATTISCOPA RET.	L466029	Pz	1	12	--	14	--	--	--	9,5	--	--	--

Vshade (V): V3

PAVIMENTO
FLOOR

RIVESTIMENTO
WALL

Stonecrete

Il gres porcellanato di Stonecrete trae la sua espressività forte da una tavolozza materica e contemporanea, che richiama il cemento nelle sue molteplici anime. Dai toni chiari di Beige allo scuro Greige, la palette racconta le diverse ed eclettiche personalità di chi oggi vive lo spazio.


Les carreaux de porcelaine Stonecrete tirent leur expressivité puissante d'une palette terreuse et contemporaine qui rappelle les nombreux aspects du béton. Des tons clairs de Beige aux nuances sombres de Greige, la palette raconte les personnalités différentes et éclectiques de ceux qui vivent dans l'espace aujourd'hui.

Stonecrete porcelain tiles draw their powerful expressiveness from an earthy, contemporary palette that recalls the many looks of concrete. From the light tones of Beige to the dark shades of Greige, the palette narrates the different and eclectic personalities of those who live in the space today.

Die Feinsteinzeugfliesen Stonecrete beziehen ihre kraftvolle Ausdruckskraft aus einer erdigen, modernen Farbpalette, die an die vielen Looks von Beton erinnert. Von den hellen Beigetönen bis zu den dunklen Grautönen erzählt die Palette die unterschiedlichen und vielseitigen Persönlichkeiten derer, die heute in diesem Raum leben.



FLOOR:Grey 60x120 20mm / 24"x48" 0,78" RECT



FLOOR:Beige 90x90 / 36"x36" RECT



WALL:Grey 90x90 / 36"x36" RECT
FLOOR:Grey 90x90 / 36"x36" RECT



FLOOR: Almond 60x60 / 24"x24" RECT



FLOOR: Grey 60x120 / 24"x48" RECT



FLOOR: Beige 90x90 / 36"x36" RECT



WALL: Grey 60x120 / 24"x48" RECT
FLOOR: Almond 60x60 / 24"x24" RECT

Stonecrete

Formato, Size, Dimensions, Abmessngen



90X90 CM Rett.
36"X36" Rect.



**60X120 CM Rett. R10 / R11 Grip
24"X48" Rect. R10 / R11 Grip



60X60 CM Rett.
24"X24" Rect.



*60X120 CM Rett. - 20mm R11 7X120 CM Batt.Rett. 7,5X60 CM Batt.Rett.
24"X48" Rect. - 0,78" R11 3"X48" Batt. Rect. 3"X24" Batt. Rect.

* **DISPONIBILE NEI COLORI BEIGE E GREY.** / AVAILABLE IN BEIGE AND GREY.

** **DISPONIBILE NEI COLORI ALMOND, BEIGE E GREY.** / AVAILABLE IN ALMOND, BEIGE AND GREY.

GRES PORCELLANATO DIGITALE COLORATO IN MASSA A SECCO

DRY MASS COLORED DIGITAL PORCELAIN STONEWARE
GRÈS CÉRAMÉ NUMÉRIQUE COLORÉ DANS LA MASSE SÈCHE
TROCKENMASSE FARBIGES DIGITALE FEINSTEINZEUG

Colore Color Couleur Farbe	Formato Size Dimensions Abmessngen	Descrizione Description Description Beschreibung	Codice Articolo Item number Numéro d'article Artikelnummer	UM	Codice Prezzo Price Code Code de prix Preiscode	collo/box/boite/ktn			pallette/europallet			Spessore Thickness Épaisseur Stärke (mm)	DIN EN 16165 annex B	DIN EN 16165 an- nex A	EN ISO 10545- 7 PEI
						Pz	Mq	Kg	Sc	Mq	Kg				
ALMOND	89,7x89,7cm	FONDO RET.	LN99034	Mq	21	2	2	36	20	32	722	9,5	--	--	4
ALMOND	59,7x119,7cm	FONDO RET.	LN22034	Mq	19	2	1	31	32	46	1000	9,5	--	--	4
ALMOND	59,7x59,7cm	FONDO RET.	LN66034	Mq	10	3	1	23	40	43	900	9,5	--	--	4
ALMOND	59,7x119,7cm	FONDO RET. GRIP	LNG22034	Mq	20	2	1	31	32	46	1000	9,5	R11	A+B	4
ALMOND	7,5x90cm	BATTISCOPA RET.	L499034	Pz	2	10	--	15	66	--	967	9,5	--	--	--
ALMOND	7,5X60cm	BATTISCOPA RET.	L466034	Pz	1	12	--	14	--	--	--	9,5	--	--	--
BEIGE	89,7x89,7cm	FONDO RET.	LN99035	Mq	21	2	2	36	20	32	722	9,5	--	--	4
BEIGE	59,7x119,7cm	FONDO RET.	LN22035	Mq	19	2	1	31	32	46	1000	9,5	--	--	4
BEIGE	59,7x59,7cm	FONDO RET.	LN66035	Mq	10	3	1	23	40	43	900	9,5	--	--	4
BEIGE	59,7x119,7cm	FONDO RET. GRIP	LNG22035	Mq	20	2	1	31	32	46	1000	9,5	R11	A+B	4
BEIGE	59,7x119,7cm	FONDO RET. GRIP 20mm	LN16035	Mq	25	1	1	35	30	22	1050	20,0	R11	A+B+C	4
BEIGE	7,5x90cm	BATTISCOPA RET.	L499035	Pz	2	10	--	15	66	--	967	9,5	--	--	--
BEIGE	7,5X60cm	BATTISCOPA RET.	L466035	Pz	1	12	--	14	--	--	--	9,5	--	--	--
GREY	89,7x89,7cm	FONDO RET.	LN99036	Mq	21	2	2	36	20	32	722	9,5	--	--	4
GREY	59,7x119,7cm	FONDO RET.	LN22036	Mq	19	2	1	31	32	46	1000	9,5	--	--	4
GREY	59,7x59,7cm	FONDO RET.	LN66036	Mq	10	3	1	23	40	43	900	9,5	--	--	4
GREY	59,7x119,7cm	FONDO RET. GRIP	LNG22036	Mq	20	2	1	31	32	46	1000	9,5	R11	A+B	4
GREY	59,7x119,7cm	FONDO RET. GRIP 20mm	LN16036	Mq	25	1	1	35	30	22	1050	20,0	R11	A+B+C	4
GREY	7,5x90cm	BATTISCOPA RET.	L499036	Pz	2	10	--	15	66	--	967	9,5	--	--	--
GREY	7,5X60cm	BATTISCOPA RET.	L466036	Pz	1	12	--	14	--	--	--	9,5	--	--	--
GREIGE	89,7x89,7cm	FONDO RET.	LN99037	Mq	21	2	2	36	20	32	722	9,5	--	--	4
GREIGE	59,7x119,7cm	FONDO RET.	LN22037	Mq	19	2	1	31	32	46	1000	9,5	--	--	4
GREIGE	59,7x59,7cm	FONDO RET.	LN66037	Mq	10	3	1	23	40	43	900	9,5	--	--	4
GREIGE	7,5x90cm	BATTISCOPA RET.	L499037	Pz	2	10	--	15	66	--	967	9,5	--	--	--
GREIGE	7,5X60cm	BATTISCOPA RET.	L466037	Pz	1	12	--	14	--	--	--	9,5	--	--	--

Vshade (V): V2

THE COLOR RANGE



ALMOND



BEIGE



GREY



GREIGE

Greystone

Greystone unisce la bellezza estetica dell'effetto pietra alle performance del gres porcellanato. Le sue caratteristiche tecniche lo rendono perfetto per gli spazi commerciali e dell'accoglienza. Bello e durevole, nelle nuance più intense è perfetto per ambienti dall'atmosfera fortemente caratterizzata.

Greystone allie la beauté esthétique de l'effet pierre aux performances du grès cérame. Ses caractéristiques techniques le rendent parfait pour les espaces commerciaux et d'accueil. Beau et durable, dans les nuances les plus intenses, il est parfait pour les environnements à l'atmosphère fortement caractérisée.

Greystone combines the stone effect aesthetic beauty to the porcelain tile performance. Its technical features make it perfect for commercial and reception spaces. Fine and long-lasting, in its deeper shades it is perfect for highly characterized atmosphere settings.

Greystone verbindet die ästhetische Schönheit des Steineffekts mit der Leistungsfähigkeit von Feinsteinzeug. Seine technischen Eigenschaften machen es perfekt für Geschäfts- und Gastronomiebereiche. Schön und langlebig, in den intensivsten Nuancen perfekt für Umgebungen mit stark geprägter Atmosphäre.



FLOOR:Chicago 30x60 / 12"x24" RECT



FLOOR:New York 60x120 / 24"x48" RECT



Greystone

FLOOR:Chicago 60x120 / 24"x48" RECT



FLOOR:Chicago 60x120 / 24"x48" RECT

FLOOR:Toronto 60x120 / 24"x48" RECT

Greystone



Greystone

FLOOR:New York 60x60 / 24"x24" RECT



FLOOR:Toronto 60x120 / 24"x48" RECT

Greystone

THE COLOR RANGE

Formato, Size, Dimensions, Abmessngen



60X120 CM Rett. R10 / R11
24"X48" Rect. R10 / R11



60X60 CM Rett. / Nat.
24"X24" Rect. / Nat.



*30X60 CM Rett.
*12"X24" Rect.

7,5X60 CM Batt.Rett.
3"X24" Batt. Rect.

* SOTTOFORMATO OTTENUTO DA TAGLIO. / SUB-SIZE OBTAINED BY CUTTING.

GRES PORCELLANATO DIGITALE COLORATO IN MASSA A SECCO

DRY MASS COLORED DIGITAL PORCELAIN STONEWARE
GRÈS CÉRAME NUMÉRIQUE COLORÉ DANS LA MASSE SÈCHE
TROCKENMASSE FARBIGES DIGITALE FEINSTEINZEUG

Colore Color Couleur Farbe	Formato Size Dimensions Abmessngen	Descrizione Description Description Beschreibung	Codice Articolo Item number Numéro d'article Artikelnummer	UM	Codice Prezzo Price Code Code de prix Preiscode	collo/box/boite/ktn			pallette/europallet			Spessore Thickness Épaisseur Stärke (mm)	DIN EN 16165 annex B	DIN EN 16165 an- nex A	EN ISO 10545-7 PEI
						Pz	Mq	Kg	Sc	Mq	Kg				
CHICAGO	59,5x119,2cm	FONDO RET.	DEC1262R	Mq	19	2	1	31	32	45	1000	9,5	--	--	4
CHICAGO	59,5x59,5cm	FONDO RET.	DBC6612R	Mq	10	3	1	23	40	43	900	9,5	--	--	4
CHICAGO	29,65x59,5cm	FONDO RET.	DBC3612R	Mq	7	6	1,08	19	48	51,84	900	8,5	--	--	4
CHICAGO	59,5x119,2cm	FONDO RET. GRIP	DEC1262G	Mq	20	2	1	31	32	45	1000	9,5	R11	A+B+C	4
CHICAGO	7,5X60cm	BATTISCOPA RET.	DBC362BR	Pz	1	12	--	13,8	--	--	--	8,5	--	--	--
NEW YORK	59,5x119,2cm	FONDO RET.	DEC1261R	Mq	19	2	1	31	32	45	1000	9,5	--	--	4
NEW YORK	59,5x59,5cm	FONDO RET.	DBC6611R	Mq	10	3	1	23	40	43	900	9,5	--	--	4
NEW YORK	29,65x59,5cm	FONDO RET.	DBC3611R	Mq	7	6	1,08	19	48	51,84	900	8,5	--	--	4
NEW YORK	59,5x119,2cm	FONDO RET. GRIP	DEC1261G	Mq	20	2	1	31	32	45	1000	9,5	R11	A+B+C	4
NEW YORK	7,5X60cm	BATTISCOPA RET.	DBC361BR	Pz	1	12	--	13,8	--	--	--	8,5	--	--	--
TORONTO	59,5x119,2cm	FONDO RET.	DEC1263R	Mq	19	2	1	31	32	45	1000	9,5	--	--	4
TORONTO	59,5x59,5cm	FONDO RET.	DBC6613R	Mq	10	3	1	23	40	43	900	9,5	--	--	4
TORONTO	29,65x59,5cm	FONDO RET.	DBC3613R	Mq	7	6	1,08	19	48	51,84	900	8,5	--	--	4
TORONTO	59,5x119,2cm	FONDO RET. GRIP	DEC1263G	Mq	20	2	1	31	32	45	1000	9,5	R11	A+B+C	4
TORONTO	7,5X60cm	BATTISCOPA RET.	DBC363BR	Pz	1	12	--	13,8	--	--	--	8,5	--	--	--

Vshade (V): V3



TORONTO



CHICAGO



NEW YORK

Atena

Le potenzialità espressive di Atena si traducono in uno spazio espositivo dalla classe unica. L'ambiente si apre al contemporaneo: l'effetto prestigioso della superficie matt richiama la materia originaria mantenendo una personalità sempre nuova.

Atena's potential translates into a unique exhibition space with a singular level of class. The environment acquires a contemporary feel: the prestigious effect of the matte surface recalls the original material while conveying a modern personality.

Le potentiel d'Atena se traduit par un espace d'exposition unique avec un niveau de classe singulier. L'environnement acquiert une touche contemporaine : l'effet prestigieux de la surface mate rappelle le matériau d'origine tout en véhiculant une personnalité moderne.

Das Potenzial von Atena übersetzt sich in einen einzigartigen Ausstellungsraum mit einem einzigartigen Niveau an Klasse. Die Umgebung erhält einen zeitgemäßen Charakter: Die repräsentative Wirkung der matten Oberfläche erinnert an das ursprüngliche Material und vermittelt gleichzeitig eine moderne Persönlichkeit.



FLOOR:Grigio Chiaro 60x60 / 24"x24" RECT



FLOOR: Avorio 60x60 / 24"x24" RECT



FLOOR: Avorio 60x60 / 24"x24" RECT



Atena



FLOOR:Grigio Chiaro 60x60 / 24"x24" RECT

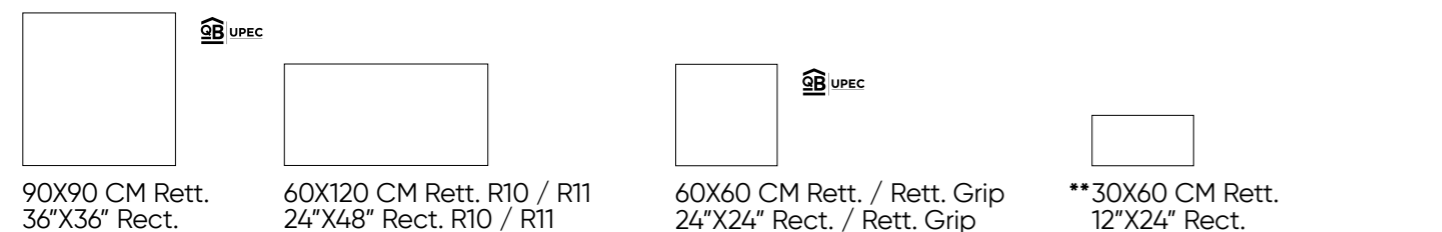


FLOOR: Avorio 60x90 20mm / 24"x36" 0,78" RECT

Atena

THE COLOR RANGE

Formato, Size, Dimensions, Abmessngen



* **DISPONIBILE NEI COLORI AVORIO E GRIGIO CHIARO.** / AVAILABLE IN AVORIO AND GRIGIO CHIARO.

** **SOTTOFORMATO OTTENUTO DA TAGLIO.** / SUB-SIZE OBTAINED BY CUTTING.

GRES PORCELLANATO DIGITALE COLORATO IN MASSA A SECCO

DRY MASS COLORED DIGITAL PORCELAIN STONEWARE
GRÈS CÉRAME NUMÉRIQUE COLORÉ DANS LA MASSE SÈCHE
TROCKENMASSE FARBIGES DIGITALE FEINSTEINZEUG

Colore Color Couleur Farbe	Formato Size Dimensions Abmessngen	Descrizione Description Description Beschreibung	Codice Articolo Item number Numéro d'article Artikelnummer	UM	Codice Prezzo Price Code Code de prix Preiscode	collo/box/boite/ctn			pallette/europallet			Spessore Thickness Épaisseur Stärke (mm)	DIN EN 16165 annex B	DIN EN 16165 annex A	EN ISO 10545- 7 PEI
						Pz	Mq	Kg	Sc	Mq	Kg				
LIGHT BEIGE	89,7x89,7cm	FONDO RET.	LN99011	Mq	21	2	2	36	20	32	722	9,5	--	--	4
LIGHT BEIGE	59,7x119,7cm	FONDO RET.	LN22011	Mq	21	2	1	31	32	45	1000	9,5	--	--	4
LIGHT BEIGE	59,5x59,5cm	FONDO RET.	D066504R	Mq	10	3	1	23	40	43	900	9,5	--	--	4
LIGHT BEIGE	29,65x59,5cm	FONDO RET.	LN36011	Mq	10	5	1	20	48	43	940	9,5	--	--	4
LIGHT BEIGE	59,5x59,5cm	FONDO RET. GRIP	D066154R	Mq	11	3	1	23	40	43	900	9,5	R11	A+B	--
LIGHT BEIGE	7,5X60cm	BATTISCOPA RET.	D466504R	Pz	1	12	--	--	--	--	--	9,5	--	--	--
AVORIO	89,7x89,7cm	FONDO RET.	LN99010	Mq	21	2	2	36	20	32	722	9,5	--	--	4
AVORIO	59,7x119,7cm	FONDO RET.	LN22010	Mq	19	2	1	31	32	45	1000	9,5	--	--	4
AVORIO	59,5x59,5cm	FONDO RET.	D066501R	Mq	10	3	1	23	40	43	900	9,5	--	--	4
AVORIO	29,65x59,5cm	FONDO RET.	LN36010	Mq	10	5	1	20	48	43	940	9,5	--	--	4
AVORIO	59,5x59,5cm	FONDO RET. GRIP	D066151R	Mq	11	3	1	23	40	43	900	9,5	R11	A+B	4
AVORIO	59,7x89,7cm	FONDO RET. GRIP 20mm	LN79010	Mq	24	2	1	48	24	26	1150	20,0	R11	A+B+C	4
AVORIO	59,7x59,7cm	FONDO RET. GRIP 20mm	LN60010	Mq	23	2	1	32	32	23	1020	20,0	R11	A+B+C	4
AVORIO	7,5X60cm	BATTISCOPA RET.	D436501	Pz	1	12	--	--	--	--	--	9,5	--	--	--
GRIGIO C.	89,7x89,7cm	FONDO RET.	LN99012	Mq	21	2	2	36	20	32	722	9,5	--	--	4
GRIGIO C.	59,7x119,7cm	FONDO RET.	LN22012	Mq	19	2	1	31	32	45	1000	9,5	--	--	4
GRIGIO C.	59,5x59,5cm	FONDO RET.	D066502R	Mq	10	3	1	23	40	43	900	9,5	--	--	4
GRIGIO C.	29,65x59,5cm	FONDO RET.	LN36012	Mq	10	5	1	20	48	43	940	9,5	--	--	4
GRIGIO C.	59,5x59,5cm	FONDO RET. GRIP	D066152R	Mq	11	3	1	23	40	43	900	9,5	R11	A+B	4
GRIGIO C.	59,7x89,7cm	FONDO RET. GRIP 20mm	LN79012	Mq	24	2	1	48	24	26	1150	20,0	R11	A+B+C	4
GRIGIO C.	59,7x59,7cm	FONDO RET. GRIP 20mm	LN60012	Mq	23	2	1	32	32	23	1020	20,0	R11	A+B+C	4
GRIGIO C.	7,5X60cm	BATTISCOPA RET.	D436502	Pz	1	12	--	--	--	--	--	9,5	--	--	--

Vshade (V): V2



Atena

Over

Un progetto di volumi semplici e definiti, ispirato alla concretezza materica della pietra che rivela il suo aspetto interiore grazie ai toni accesi e crudi. La superficie Over esprime questo concetto animando il materiale, un superamento dei limiti che definisce nuovi canoni estetici tra lo stile moderno e post-industriale.

A project of simple and clearly defined volumes, inspired by the strong, material concreteness of stone which reveals its inner features thanks to bright and raw tones. Over's surface, ideal for floors and walls, expresses this concept by animating the material, overcoming the limits that defines new aesthetic canons between the modern and post-industrial styles.

Un projet de volumes simples et définis, inspiré par le caractère concret de la pierre qui révèle son aspect intérieur grâce aux tons vifs et bruts. La surface Over exprime ce concept en animant la matière, un dépassement des limites qui définit de nouveaux canons esthétiques entre style moderne et post-industriel.

Ein Projekt mit einfachen und definierten Volumen, inspiriert von der materiellen Konkretheit des Steins, der dank der hellen und rohen Töne seinen inneren Aspekt offenbart. Die Over-Oberfläche drückt dieses Konzept aus, indem sie das Material belebt, eine Überwindung von Grenzen, die neue ästhetische Kanone zwischen modernem und postindustriellem Stil definiert.



FLOOR: Taupe 60x120 / 24"x48" RECT



WALL: Taupe 60x120 / 24"x48" RECT
FLOOR: White 60x120 / 24"x48" RECT



FLOOR: Taupe 60x120 / 24"x48" RECT



FLOOR: Choco 60x120 / 24"x48" RECT



FLOOR: Choco 60x120 / 24"x48" RECT

Over



FLOOR: Taupe 60x120 / 24"x48" RECT


Over

THE COLOR RANGE

Formato, Size, Dimensions, Abmessngen



60X120 CM Rett. R10
24"X48" Rect. R10



60X60 CM Rett. / Nat.
24"X24" Rect. / Nat.



*30X60 CM Rett.
12"X24" Rect.

7,5X60 CM Batt.Rett.
3"X24" Batt. Rect.

* SOTTOFORMATO OTTENUTO DA TAGLIO. / SUB-SIZE OBTAINED BY CUTTING.

GRES PORCELLANATO DIGITALE COLORATO IN MASSA A SECCO

DRY MASS COLORED DIGITAL PORCELAIN STONEWARE
GRÈS CÉRAME NUMÉRIQUE COLORÉ DANS LA MASSE SÈCHE
TROCKENMASSE FARBIGES DIGITALE FEINSTEINZEUG

Colore Color Couleur Farbe	Formato Size Dimensions Abmessngen	Descrizione Description Description Beschreibung	Codice Articolo Item number Numéro d'article Artikelnummer	UM	Codice Prezzo Price Code Code de prix Preiscode	collo/box/boite/ktn			pallette/europallet			Spessore Thickness Épaisseur Stärke (mm)	DIN EN 16165 annex B	DIN EN 16165 annex A	EN ISO 10545-7 PEI
						Pz	Mq	Kg	Sc	Mq	Kg				
WHITE	59,5x119,2cm	FONDO RET.	DEC6251R	Mq	19	2	1	31	32	45	1000	9,5	--	--	4
WHITE	59,5x59,5cm	FONDO RET.	DEC6651R	Mq	10	3	1	23	40	43	900	9,5	--	--	4
WHITE	29,65x59,5cm	FONDO RET.	DEC6351R	Mq	10	5	1	20	48	43	940	9,5	--	--	4
WHITE	7,5X60cm	BATTISCOPA RET.	DEC6351B	Pz	1	12	--	14	--	--	--	9,5	--	--	--
GREY	59,5x119,2cm	FONDO RET.	DEC6252R	Mq	19	2	1	31	32	45	1000	9,5	--	--	4
GREY	59,5x59,5cm	FONDO RET.	DEC6652R	Mq	10	3	1	23	40	43	900	9,5	--	--	4
GREY	29,65x59,5cm	FONDO RET.	DEC6352R	Mq	10	5	1	20	48	43	940	9,5	--	--	4
GREY	7,5X60cm	BATTISCOPA RET.	DEC6352B	Pz	1	12	--	9	--	--	--	9,5	--	--	--
TAUPE	59,5x119,2cm	FONDO RET.	DEC6253R	Mq	19	2	1	31	32	45	1000	9,5	--	--	4
TAUPE	59,5x59,5cm	FONDO RET.	DEC6653R	Mq	10	3	1	23	40	43	900	9,5	--	--	4
TAUPE	29,65x59,5cm	FONDO RET.	DEC6353R	Mq	10	5	1	20	48	43	940	9,5	--	--	4
TAUPE	7,5X60cm	BATTISCOPA RET.	DEC6353B	Pz	1	12	--	14	--	--	--	9,5	--	--	--
CHOCO	59,5x119,2cm	FONDO RET.	DEC6254R	Mq	19	2	1	31	32	45	1000	9,5	--	--	3
CHOCO	59,5x59,5cm	FONDO RET.	DEC6654R	Mq	10	3	1	23	40	43	900	9,5	--	--	3
CHOCO	29,65x59,5cm	FONDO RET.	DEC6354R	Mq	10	5	1	20	48	43	940	9,5	--	--	3
CHOCO	7,5X60cm	BATTISCOPA RET.	DEC6354B	Pz	1	12	--	9	--	--	--	9,5	--	--	--

Vshade (V): V3



WHITE



GREY



TAUPE



CHOCO

Arenite

Le forme e le combinazioni di colori selezionate dalle migliori referenze nel mondo naturale della serie Arenite creano ambienti esterni di elevata ricercatezza. La texture delle rocce sedimentarie di Arenite offre un perfetto coordinamento tra interni e ambienti esterni.


Les formes et les combinaisons de couleurs sélectionnées parmi les meilleures références du monde naturel de la série Arenite créent des environnements extérieurs très raffinés. La texture des roches sédimentaires d'Arenite offre une parfaite coordination entre les environnements intérieurs et extérieurs.

The shapes and color combinations selected from the best references in the natural world of the Arenite series create highly refined outdoor environments. The texture of the sedimentary rocks of Arenite offers perfect coordination between interior and exterior environments.

Die Formen und Farbkombinationen, die aus den besten Referenzen der Naturwelt der Arenite-Serie ausgewählt wurden, schaffen äußerst raffinierte Außenumgebungen. Die Textur der Sedimentgesteine von Arenite bietet eine perfekte Koordination zwischen Innen- und Außenumgebung.



FLOOR: Forest 30x60 / 12"x24" GRIP NAT



FLOOR: Moon 30x60 / 12"x24" GRIP NAT



FLOOR: Forest 30x60 / 12"x24" GRIP NAT



FLOOR: Forest 30x60 / 12"x24" GRIP NAT

FLOOR: Moon 30x60 / 12"x24" GRIP NAT

Arenite



FLOOR: Moon 30x60 / 12"x24" GRIP NAT

Arenite



FLOOR: Forest 30x60 / 12"x24" GRIP NAT

Arenite

THE COLOR RANGE



FLOOR: Moon 30x60 / 12"x24" GRIP NAT



MOON




FOREST

MOON



30X60 CM Grip Nat.
12"X24" Grip Nat.

FOREST



30X60 CM Grip Nat.
12"X24" Grip Nat.

Colore Color Couleur Farbe	Formato Size Dimensions Abmessungen	Descrizione Description Description Beschreibung	Codice Articolo Item number Numéro d'article Artikelnummer	UM	Codice Prezzo Price Code Code de prix Preiscode	collo/box/boite/ktn			pallette/europallet			Spessore Thickness Épaisseur Stärke (mm)	DIN EN 16165 annex B	DIN EN 16165 an- nex A	EN ISO 10545-7 PEI
						Pz	Mq	Kg	Sc	Mq	Kg				
MOON	30X60cm	FONDO NAT. GRIP	D0570811	Mq	6	6	1	19	48	52	912	8,5	R11	A+B+C	4
FOREST	30X60cm	FONDO NAT. GRIP	D0570911	Mq	6	6	1	19	48	52	912	8,5	R11	A+B+C	4

Vshade (V): V3

Quarzite

Quarzite è un materiale di design ispirato alla pietra naturale: una collezione in cui dettagli scrupolosi e profondità di colore evocano la forza espressiva della natura. Colori delicati che sono tra i più comunemente usati nell'architettura contemporanea.

Quarzite is a design material inspired by natural stone: a collection in which painstaking details and depth of color evoke the expressive power of nature. Delicate colors that are among the most commonly used in contemporary architecture.

La Quarzite est un matériau de design inspiré de la pierre naturelle : une collection dans laquelle les détails soignés et la profondeur des couleurs évoquent le pouvoir expressif de la nature. Des couleurs délicates parmi les plus utilisées dans l'architecture contemporaine.

Quarzite ist ein von Naturstein inspiriertes Designmaterial: eine Kollektion, in der sorgfältige Details und Farbtiefe die Ausdruckskraft der Natur hervorrufen. Zarte Farben, die zu den am häufigsten verwendeten in der zeitgenössischen Architektur gehören.





FLOOR: Beige 30x60 / 12"x24"



FLOOR: Grigio 30x60 / 12"x24"



FLOOR: Antracite 30x60 / 12"x24"



WALL: Grigio, Beige, Antracite 30x60 / 12"x24"



FLOOR: Grigio 30x60 / 12"x24"



FLOOR: Grigio 30x60 / 12"x24"



FLOOR: Beige 30x60 / 12"x24"

Quarzite

THE COLOR RANGE




FLOOR: Antracite 30x60 / 12"x24"



BEIGE



GRIGIO



ANTRACITE

BEIGE



30X60 CM
12"X24"

7,5X60 CM Batt.
3"X24" Batt.

GRIGIO



30X60 CM
12"X24"

7,5X60 CM Batt.
3"X24" Batt.

ANTRACITE



30X60 CM
12"X24"

7,5X60 CM Batt.
3"X24" Batt.

Colore Color Couleur Farbe	Formato Size Dimensions Abmessungen	Descrizione Description Description Beschreibung	Codice Articolo Item number Numéro d'article Artikelnummer	UM	Codice Prezzo Price Code Code de prix Preiscode	collo/box/boite/ktn			pallette/europallet			Spessore Thickness Épaisseur Stärke (mm)	DIN EN 16165 annex B	DIN EN 16165 annex A	EN ISO 10545- 7 PEI
						Pz	Mq	Kg	Sc	Mq	Kg				
BEIGE	30X60cm	FONDO NAT.	D03621	Mq	5	6	1	19	48	52	912	8,5	---	---	4
BEIGE	7,5X60cm	BATTISCOPA NAT.	D43621B	Pz	1	12	-	-	-	-	-	8,5	---	---	---
GRIGIO	30X60cm	FONDO NAT.	D03622	Mq	5	6	1	19	48	52	912	8,5	---	---	4
GRIGIO	7,5X60cm	BATTISCOPA NAT.	D43622B	Pz	1	12	-	-	-	-	-	8,5	---	---	---
ANTRACITE	30X60cm	FONDO NAT.	D03623	Mq	5	6	1	19	48	52	912	8,5	---	---	3
ANTRACITE	7,5X60cm	BATTISCOPA NAT.	D43623B	Pz	1	12	-	-	-	-	-	8,5	---	---	---

Vshade (V): V2



Silverstone

Una nuova interpretazione delle pietre, in gres porcellanato: sfumature eleganti, dettagli curati e morbide venature in grado di riprodursi fedelmente in colori variabili naturali. Silverstone è stato sviluppato con una gamma di colori in grado di rispondere alle diverse esigenze sia per uso residenziale che di design: una gamma di colori equilibrati e neutri, per la massima versatilità.

Une nouvelle interprétation des pierres, en grès cérame : nuances élégantes, détails raffinés et veines douces capables de reproduire fidèlement les couleurs variables du matériau naturel. Silverstone a été développé avec une gamme de couleurs capables de répondre aux différents besoins d'un usage résidentiel et design : une gamme de couleurs équilibrées et neutres pour une polyvalence maximale.

A new interpretation of stones, in stoneware porcelain: elegant nuances, refined details and soft veins capable of faithfully reproducing the variable colors of the natural material. Silverstone has been developed with a range of colors capable of responding to different needs for both residential use and design projects: a range of balanced and neutral colors for maximum versatility.

Eine neue Interpretation von Steinen in Steinzeugporzellan: elegante Nuancen, raffinierte Details und weiche Maserungen, die die variablen Farben des natürlichen Materials getreu wiedergeben können. Silverstone wurde mit einer Reihe von Farben entwickelt, die in der Lage sind, auf unterschiedliche Bedürfnisse sowohl im Wohn- als auch im Designbereich einzugehen: eine Reihe ausgewogener und neutraler Farben für maximale Vielseitigkeit.



FLOOR: Grigio Chiaro 30x60 / 12"x24" GRIP NAT



FLOOR: Beige 30x60 / 12"x24" GRIP NAT



Silverstone

FLOOR: Grigio Chiaro 30x60 / 12"x24" GRIP NAT



FLOOR: Grigio Scuro 30x60 / 12"x24" GRIP NAT



FLOOR: Grigio Chiaro 30x60 / 12"x24" GRIP NAT



Silverstone

FLOOR: Beige 30x60 / 12"x24" GRIP NAT



FLOOR: Grigio Scuro 30x60 / 12"x24" GRIP NAT

Silverstone

THE COLOR RANGE



FLOOR: Grigio Scuro 30x60 / 12"x24" GRIP NAT



BEIGE



GRIGIO CHIARO



GRIGIO SCURO



Colore Color Couleur Farbe	Formato Size Dimensions Abmessngen	Descrizione Description Description Beschreibung	Codice Articolo Item number Numéro d'article Artikelnummer	Codice Prezzo Price Code Code de prix Preiscode	collo/box/boite/ktn			pallette/europallet			Spessore Thickness Épaisseur Stärke (mm)	DIN EN 16165 annex B	DIN EN 16165 annex A	EN ISO 10545-7 PEI	
					Pz	Mq	Kg	Sc	Mq	Kg					
BEIGE	30X60cm	FONDO NAT. GRIP	D03617	Mq	6	6	1	19	48	52	912	8,5	R11	--	4
GRIGIO CH.	30X60cm	FONDO NAT. GRIP	D03615	Mq	6	6	1	19	48	52	912	8,5	R11	--	4
GRIGIO SC.	30X60cm	FONDO NAT. GRIP	D03616	Mq	6	6	1	19	48	52	912	8,5	R11	--	3

Vshade (V): V2

Luserna

Ispirata alle cave di Luserna, in Piemonte, questa collezione si distingue per la sua texture ricca e materica, che ricrea fedelmente le venature e le sfumature della pietra originale. Con la sua resistenza e il suo fascino senza tempo, Luserna donerà un tocco di eleganza e raffinatezza ai tuoi spazi esterni.

Inspired by the Luserna quarries in Piedmont, this collection stands out for its rich and textured surface, which faithfully recreates the veins and shades of the original stone. With its timeless resistance and charm, Luserna will add a touch of elegance and sophistication to your outdoor spaces.

Inspirée des carrières de Luserna, au Piémont, cette collection se distingue par sa texture riche et matérielle, qui recrée fidèlement les veines et les nuances de la pierre d'origine. Avec sa résistance et son charme intemporel, Luserna ajoutera une touche d'élégance et de raffinement à vos espaces extérieurs.

Inspiziert von den Luserna-Steinbrüchen im Piemont zeichnet sich diese Kollektion durch ihre reichhaltige und materielle Textur aus, die die Adern und Nuancen des Originalgesteins originalgetreu wiedergibt. Mit seiner zeitlosen Widerstandsfähigkeit und seinem Charme verleiht Luserna Ihren Außenbereichen einen Hauch von Eleganz und Raffinesse.



FLOOR: Antracite 30x60 / 12"x24" GRIP NAT



FLOOR: Beige 30x60 / 12"x24" GRIP NAT


Luserna

THE COLOR RANGE

FLOOR: Grigio 30x60 / 12"x24" GRIP NAT



BEIGE



GRIGIO



ANTRACITE

BEIGE




30X60 CM Grip
12"X24"Grip

GRIGIO



30X60 CM Grip
12"X24"Grip

ANTRACITE



30X60 CM Grip
12"X24"Grip

Colore Color Couleur Farbe	Formato Size Dimensions Abmessungen	Descrizione Description Description Beschreibung	Codice Articolo Item number Numéro d'article Artikelnummer	UM	Codice Prezzo Price Code Code de prix Preiscode	collo/box/boite/ktn			pallette/europallet			Spessore Thickness Épaisseur Stärke (mm)	DIN EN 16165 annex B	DIN EN 16165 annex A	EN ISO 10545-7 PEI
						Pz	Mq	Kg	Sc	Mq	Kg				
BEIGE	30X60cm	FONDO NAT. GRIP	D0360197	Mq	6	6	1	19	48	52	912	8,5	R11	--	4
GRIGIO	30X60cm	FONDO NAT. GRIP	D0360198	Mq	6	6	1	19	48	52	912	8,5	R11	--	4
ANTRACITE	30X60cm	FONDO NAT. GRIP	D0360199	Mq	6	6	1	19	48	52	912	8,5	R11	--	3

Vshade (V): V2

Ardesia

Con la sua resistenza e il suo fascino senza tempo, Ardesia donerà un tocco di eleganza e raffinatezza ai tuoi spazi esterni. Ispirata all'ardesia, una pietra millenaria conosciuta per la sua resistenza e il suo fascino senza tempo, questa collezione si distingue per la sua texture ricca e materica, che ricrea fedelmente le venature e le sfumature della pietra originale.

With its resistance and timeless charm, Ardesia will give a touch of elegance and refinement to your outdoor spaces. Inspired by slate, a thousand-year-old stone known for its resistance and timeless charm, this collection stands out for its rich and material texture, which faithfully recreates the veins and nuances of the original stone.

Avec sa résistance et son charme intemporel, Ardesia donnera une touche d'élégance et de raffinement à vos espaces extérieurs. Inspirée de l'ardoise, pierre millénaire connue pour sa résistance et son charme intemporel, cette collection se distingue par sa texture riche et matérielle, qui recrée fidèlement les veines et les nuances de la pierre d'origine.

Mit seiner Widerstandsfähigkeit und seinem zeitlosen Charme verleiht Ardesia Ihren Außenbereichen einen Hauch von Eleganz und Raffinesse. Inspiriert von Schiefer, einem tausend Jahre alten Stein, der für seine Widerstandsfähigkeit und seinen zeitlosen Charme bekannt ist, zeichnet sich diese Kollektion durch ihre reichhaltige und materielle Textur aus, die die Maserungen und Nuancen des Originalsteins originalgetreu nachbildet.



FLOOR: Taupe 30x60 / 12"x24" GRIP NAT



FLOOR: Almond 30x60 / 12"x24" GRIP NAT

Ardesia

THE COLOR RANGE

FLOOR: Grey 30x60 / 12"x24" GRIP NAT



ALMOND



TAUPE



GREY

ALMOND



30X60 CM Grip
12"X24"Grip

TAUPE



30X60 CM Grip
12"X24"Grip

GREY



30X60 CM Grip
12"X24"Grip

Colore Color Couleur Farbe	Formato Size Dimensions Abmessungen	Descrizione Description Description Beschreibung	Codice Articolo Item number Numéro d'article Artikelnummer	UM	Codice Prezzo Price Code Code de prix Preiscodes	collo/box/boite/ktn			pallette/europallet			Spessore Thickness Épaisseur Stärke (mm)	DIN EN 16165 annex B	DIN EN 16165 annex A	EN ISO 10545-7 PEI
						Pz	Mq	Kg	Sc	Mq	Kg				
ALMOND	30X60cm	FONDO NAT. GRIP	D0360208	Mq	6	6	1	19	48	52	912	8,5	R11	--	4
TAUPE	30X60cm	FONDO NAT. GRIP	D0360209	Mq	6	6	1	19	48	52	912	8,5	R11	--	4
GREY	30X60cm	FONDO NAT. GRIP	D0360210	Mq	6	6	1	19	48	52	912	8,5	R11	--	4

Vshade (V): V2

PAVIMENTO
FLOOR

|||

EFFETTO
Metallo

Metallica

Materico ed elegante, il gres porcellanato Metallica presenta una policromia gradevole declinandosi in finitura lucida e opaca. Due anime diverse ricche di riflessi e spatolature rendono ogni superficie piacevole al tatto, mantenendo intatta l'originalità stilistica in molteplici soluzioni applicative.


With its solid elegance, the range of Metallica porcelain tiles offers an eye-catching polychromic choice, with shiny or opaque finish. These two different spirits display a wealth of reflections and delightfully tactile surfaces, retaining their unspoilt originality of style in a broad spectrum of applications.

Texturé et élégant, le grès cérame Metallica présente une polychromie agréable dans des finitions brillantes et mates. Deux âmes différentes pleines de reflets et d'effets de spatule rendent chaque surface agréable au toucher, en gardant intacte l'originalité stylistique dans de multiples solutions d'application.

Das strukturierte und elegante Feinsteinzeug von Metallica zeichnet sich durch eine angenehme Polychromie in glänzenden und matten Oberflächen aus. Zwei unterschiedliche Seelen voller Reflexionen und Spachteffekte verleihen jeder Oberfläche eine angenehme Haptik und bewahren die stilistische Originalität in mehreren Anwendungslösungen.



WALL: Platino 60x120 / 24"x48" RECT
FLOOR: Piombo 60x120 / 24"x48" RECT



WALL: Lamina 60x120 / 24"x48" RECT
FLOOR: Bronzo 60x120 / 24"x48" RECT



WALL:Ottanio 60x120 / 24"x48" RECT
FLOOR:Piombo 60x60 / 24"x24" RECT



FLOOR: Bronzo 60x120 / 24"x48" RECT



FLOOR: Platino 60x120 / 24"x48" RECT

Metallica



Metallica

FLOOR: Platino 60x120 / 24"x48" RECT



FLOOR: Ottanio 60x120 / 24"x48" RECT

Metallica

Formato, Size, Dimensions, Abmessngen



60X120 CM Rett.
24"X48" Rect.



60X60 CM Rett.
24"X24" Rect.



*30X60 CM Rett.
12"X24" Rect.



7,5X60 CM Batt.Rett.
3"X24" Batt. Rect.

* SOTTOFORMATO OTTENUTO DA TAGLIO. / * SUB-SIZE OBTAINED BY CUTTING.

GRES PORCELLANATO DIGITALE COLORATO IN MASSA A SECCO

DRY MASS COLORED DIGITAL PORCELAIN STONEWARE
GRÈS CÉRAMÉ NUMÉRIQUE COLORÉ DANS LA MASSE SÈCHE
TROCKENMASSE FARBIGES DIGITALE FEINSTEINZEUG

Colore Color Couleur Farbe	Formato Size Dimensions Abmessngen	Descrizione Description Description Beschreibung	Codice Articolo Item number Numéro d'article Artikelnummer	UM	Codice Prezzo Price Code Code de prix Preiscode	collo/box/boite/ktn			pallette/europallet			Spessore Thickness Épaisseur Stärke (mm)	DIN EN 16165 annex B	DIN EN 16165 annex A	EN ISO 10545-7 PEI
						Pz	Mq	Kg	Sc	Mq	Kg				
PLATINO	59,5x119,2cm	FONDO RET.	D012680R	Mq	19	2	1	31	32	45	1000	9,5	--	--	4
PLATINO	59,5x59,5cm	FONDO RET.	D066801R	Mq	10	3	1	23	40	43	900	9,5	--	--	4
PLATINO	29,65x59,5cm	FONDO RET.	D036801R	Mq	10	5	1	20	48	43	940	9,5	--	--	4
PLATINO	7,5X60cm	BATTISCOPA RET.	D466801R	Pz	1	12	-	-	-	-	-	9,5	--	--	--
LAMINA	59,5x119,2cm	FONDO RET.	D012684R	Mq	19	2	1	31	32	45	1000	9,5	--	--	4
LAMINA	59,5x59,5cm	FONDO RET.	D066841R	Mq	10	3	1	23	40	43	900	9,5	--	--	4
LAMINA	29,65x59,5cm	FONDO RET.	D036841R	Mq	10	5	1	20	48	43	940	9,5	--	--	4
LAMINA	7,5X60cm	BATTISCOPA RET.	D466841R	Pz	1	12	-	-	-	-	-	9,5	--	--	--
BRONZO	59,5x119,2cm	FONDO RET.	D012683R	Mq	19	2	1	31	32	45	1000	9,5	--	--	4
BRONZO	59,5x59,5cm	FONDO RET.	D066831R	Mq	10	3	1	23	40	43	900	9,5	--	--	4
BRONZO	29,65x59,5cm	FONDO RET.	D036831R	Mq	10	5	1	20	48	43	940	9,5	--	--	4
BRONZO	7,5X60cm	BATTISCOPA RET.	D466831R	Pz	1	12	-	-	-	-	-	9,5	--	--	--
OTTANIO	59,5x119,2cm	FONDO RET.	D012681R	Mq	19	2	1	31	32	45	1000	9,5	--	--	3
OTTANIO	59,5x59,5cm	FONDO RET.	D066811R	Mq	10	3	1	23	40	43	900	9,5	--	--	3
OTTANIO	29,65x59,5cm	FONDO RET.	D036811R	Mq	10	5	1	20	48	43	940	9,5	--	--	3
OTTANIO	7,5X60cm	BATTISCOPA RET.	D466811R	Pz	1	12	-	-	-	-	-	9,5	--	--	--
PIOMBO	59,5x119,2cm	FONDO RET.	D012682R	Mq	19	2	1	31	32	45	1000	9,5	--	--	3
PIOMBO	59,5x59,5cm	FONDO RET.	D066821R	Mq	10	3	1	23	40	43	900	9,5	--	--	3
PIOMBO	29,65x59,5cm	FONDO RET.	D036821R	Mq	10	5	1	20	48	43	940	9,5	--	--	3
PIOMBO	7,5X60cm	BATTISCOPA RET.	D466821R	Pz	1	12	-	-	-	-	-	9,5	--	--	--

Vshade (V): V3

THE COLOR RANGE



PLATINO



LAMINA



BRONZO



OTTANIO



PIOMBO



EFFETTO
Legno

Wood

Le potenzialità espressive di Wood si traducono in uno spazio espositivo dalla classe unica. L'ambiente si apre al contemporaneo: l'effetto prestigioso della superficie matt richiama la materia originaria mantenendo una personalità sempre nuova. L'anima del legno prende forma.


Wood's potential translates into a unique space with a singular level of class. The showroom environment acquires a contemporary feel: the prestigious effect of the matte surface recalls the original material while conveying a modern personality. The soul of wood takes shape.

Le potentiel expressif de Wood se traduit par un espace d'exposition d'une classe unique. L'environnement s'ouvre au contemporain : l'effet prestigieux de la surface mate rappelle le matériau d'origine tout en conservant une personnalité toujours nouvelle. L'âme du bois prend forme.

Das Ausdruckspotential von Wood übersetzt sich in einen Ausstellungsraum von einzigartiger Klasse. Das Umfeld öffnet sich dem Zeitgenössischen: Die repräsentative Wirkung der matten Oberfläche erinnert an das ursprüngliche Material und behält dabei eine immer neue Persönlichkeit. Die Seele des Holzes nimmt Gestalt an.



FLOOR: Miele 20x120 / 8"x48" RECT



FLOOR:INDOOR Acero 20x120 / 8"x48" RECT,
OUTDOOR:Doghe Acero 60x60 20mm / 24"x24" Rect. Grip R11 - 0,78"



WALL: Weave 20x120 / 8"x48" RECT
FLOOR: Noce 20x120 / 8"x48" RECT



WALL: Weave 20x120 / 8"x48" RECT
FLOOR: Miele 20x12

FLOOR: Rovere 20x120 / 8"x48" RECT



Wood


FLOOR: INDOOR Acero 20x120 / 8"x48" RECT,
OUTDOOR: Doghe Acero 60x60 20mm / 24"x24" Rect. Grip R11 - 0,78"




WALL: Weave 20x120 / 8"x48" RECT
FLOOR: Miele 20x120 / 8"x48" RECT

Wood

Formato, Size, Dimensions, Abmessngen



20X120 CM Rett. R10, R11
8"X48" Rect. R10, R11



*60X60 CM Rett. Grip R11 - 20mm
24"X24" Rect. Grip R11 - 0,78"

7X120 CM Batt.Rett.
3"X48" Batt. Rect.

*DISPONIBILE NEI COLORI ACERO, ROVERE E NOCE / AVAILABLE IN ACERO, ROVERE AND NOCE.

Colore Color Couleur Farbe	Formato Size Dimensions Abmessngen	Descrizione Description Description Beschreibung	Codice Articolo Item number Numéro d'ar- ticle Artikelnummer	UM	Codice Prezzo Price Code Code de prix Preiscode	collo/box/boite/ktn			pallette/europallet			Spessore Thickness Épaisseur Stärke (mm)	DIN EN 16165 annex B	DIN EN 16165 annex A	EN ISO 10545- 7 PEI
						Pz	Mq	Kg	Sc	Mq	Kg				
ACERO	19,3X119,2cm	FONDO RET.	D012350R	Mq	14	4	1	20	40	37	780	9,5	--	--	4
ACERO	19,3X119,2cm	FONDO RET. GRIP	D012358R	Mq	15	4	1	20	40	37	780	9,5	R11	A+B	4
ACERO	59,7x59,7cm	FONDO RET. GRIP 20mm	LN60140	Mq	23	2	1	32	32	23	1020	20,0	R11	A+B+C	4
ROVERE	19,3X119,2cm	FONDO RET.	D012352R	Mq	14	4	1	20	40	37	780	9,5	--	--	4
ROVERE	19,3X119,2cm	FONDO RET. GRIP	D012360R	Mq	15	4	1	20	40	37	780	9,5	R11	A+B	4
ROVERE	59,7x59,7cm	FONDO RET. GRIP 20mm	LN60141	Mq	23	2	1	32	32	23	1020	20,0	R11	A+B+C	4
MIELE	19,3X119,2cm	FONDO RET.	D012351R	Mq	14	4	1	20	40	37	780	9,5	--	--	4
MIELE	19,3X119,2cm	FONDO RET. GRIP	D012359R	Mq	15	4	1	20	40	37	780	9,5	R11	A+B	4
NOCE	19,3X119,2cm	FONDO RET.	D012353R	Mq	14	4	1	20	40	37	780	9,5	--	--	3
NOCE	19,3X119,2cm	FONDO RET. GRIP	D012361R	Mq	15	4	1	20	40	37	780	9,5	R11	A+B	3
NOCE	59,7x59,7cm	FONDO RET. GRIP 20mm	LN60142	Mq	23	2	1	32	32	23	1020	20,0	R11	A+B+C	3
WEAVE	19,3X119,2cm	FONDO RET.	D012354R	Mq	18	4	1	20	40	37	780	9,5	--	--	--
DO. ACERO	59,7x59,7cm	FONDO RET. GRIP 20mm	LN60143	Mq	23	2	1	32	32	23	1020	20,0	R11	A+B+C	4
DO. ROVERE	59,7x59,7cm	FONDO RET. GRIP 20mm	LN60144	Mq	23	2	1	32	32	23	1020	20,0	R11	A+B+C	4
DO. NOCE	59,7x59,7cm	FONDO RET. GRIP 20mm	LN60145	Mq	23	2	1	32	32	23	1020	20,0	R11	A+B+C	3

Vshade (V): V2

THE COLOR RANGE



ACERO




ROVERE



MIELE



NOCE

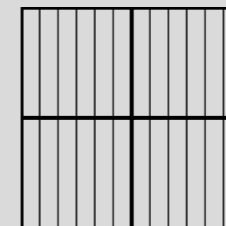


WOOD WEAVE

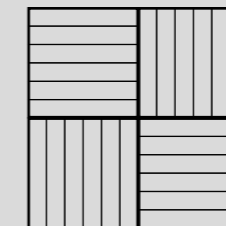
ARTICOLI IN ABBINAMENTO MATCHING ITEMS

SCHEMA DI POSA CORRETTO CORRECT INSTALLATION PATTERN

NO!



OK!



ACERO
60X60CM 20MM



ROVERE
60X60CM 20MM



NOCE
60X60CM 20MM



DOGHE ACERO
60X60CM 20MM



DOGHE ROVERE
60X60CM 20MM



DOGHE NOCE
60X60CM 20MM

Argentario

Contemporaneo ed essenziale, il gres porcellanato Argentario permette di progettare spazi in cui lo stile wood evolve verso un nuovo concetto di raffinatezza. La finitura matt, materica e vigorosa, richiama il legno per interpretazioni visive dall'impatto deciso.


Contemporain et essentiel, le grès cérame Argentario permet de concevoir des espaces dans lesquels le style bois évolue vers un nouveau concept de raffinement. La finition mate, matérielle et vigoureuse, rappelle le bois pour des interprétations visuelles à l'impact décisif.

Contemporary and essential, Argentario porcelain stoneware allows you to design spaces in which the wood style evolves towards a new concept of refinement. The matt finish, material and vigorous, recalls wood for visual interpretations with a decisive impact.

Das zeitgemäße und essentielle Feinsteinzeug von Argentario ermöglicht es Ihnen, Räume zu gestalten, in denen sich der Holzstil zu einem neuen Konzept der Raffinesse entwickelt. Die matte Oberfläche, materiell und kraftvoll, erinnert an Holz für visuelle Interpretationen mit entscheidender Wirkung.



WALL: Miele 20x120 / 12"x48" RECT
FLOOR: Prestige Statuario 60x60 / 24"x24" RECT



FLOOR: Noce 20x120 / 8"x48" RECT



FLOOR: Miele 20x120 / 8"x48" RECT GRIP



FLOOR: Miele 20x120 / 8"x48" RECT

FLOOR: Noce 20x120 / 8"x48" RECT



FLOOR: Betulla 20x120 / 8"x48" RECT



WALL: Shadow Grey 60x120 / 24"x48" RECT
FLOOR: Ciliegio 20x120 / 8"x48" RECT

Argentario

Formato, Size, Dimensions, Abmessngen

20X120 CM Rett. / *Rett. Grip
8"X48" Rect. / *Rect. Grip

7X120 CM Batt.Rett.
3"X48" Batt. Rect.

* DISPONIBILE NEI COLORI CILIEGIO E MIELE. / AVAILABLE IN CILIEGIO AND MIELE.



FLOOR: Betulla 20x120 / 8"x48" RECT

Colore Color Couleur Farbe	Formato Size Dimensions Abmessngen	Descrizione Description Description Beschreibung	Codice Articolo Item number Numéro d'article Artikelnummer	UM	Codice Prezzo Price Code Code de prix Preiscode	collo/box/boite/ktn			pallette/europallet			Spessore Thickness Epaisseur Stärke (mm)	DIN EN 16165 annex B	DIN EN 16165 annex A	EN ISO 10545-7 PEI
						Pz	Mq	Kg	Sc	Mq	Kg				
BETULLA	19,3X119,2cm	FONDO RET.	D012313R	Mq	14	4	1	20	40	37	780	9,5	--	--	4
BETULLA	7X120cm	BATTISCOPA RET.	D412313R	Pz	2	6	-	-	-	-	-	9,5	--	--	--
CILIEGIO	19,3X119,2cm	FONDO RET.	D012314R	Mq	14	4	1	20	40	37	780	9,5	--	--	4
CILIEGIO	19,3X119,2cm	FONDO RET. GRIP	D012328R	Mq	15	4	1	20	40	37	780	9,5	R11	A+B	4
CILIEGIO	7X120cm	BATTISCOPA RET.	D412314R	Pz	2	6	-	-	-	-	-	9,5	--	--	--
MIELE	19,3X119,2cm	FONDO RET.	D012312R	Mq	14	4	1	20	40	37	780	9,5	--	--	4
MIELE	19,3X119,2cm	FONDO RET. GRIP	D012327R	Mq	15	4	1	20	40	37	780	9,5	R11	A+B	4
MIELE	7X120cm	BATTISCOPA RET.	D412312R	Pz	2	6	-	-	-	-	-	9,5	--	--	--
NOCE	19,3X119,2cm	FONDO RET.	D012315R	Mq	14	4	1	20	40	37	780	9,5	--	--	3
NOCE	7X120cm	BATTISCOPA RET.	D412315R	Pz	2	6	-	-	-	-	-	9,5	--	--	--

Vshade (V): V2

THE COLOR RANGE



BETULLA



CILIEGIO



MIELE



NOCE

Durmast Unika

Durmast Unika si presenta con una texture più raffinata, con una maggior armoniosità delle decappature e con un alleggerimento delle sinuosità tipiche del legno.

Ai tre colori originali rivisitati e rinominati in Bianco, Miele e Cappuccino viene affiancato il nuovo colore Fumo per completare la gamma gamut. La serie è composta da 18 facce differenti per ogni colore nel formato 20x120 Rettificato

Durmast Unika edition 2023 comes with a more refined texture, with a greater harmony of the picklings and with a lightening of the typical sinuosity of the wood.

The three original colors revisited and renamed Bianco, Miele and Cappuccino are joined by the new Fumo color to complete the gamut range. The series consists of 18 different faces for each color in the 20x120 Rectified format

Durmast Unika édition 2023 se présente avec une texture plus raffinée, avec une plus grande harmonie des décapages et avec un allègement de la sinuosité typique du bois.


Les trois couleurs originales revisitées et renommées Bianco, Miele et Cappuccino sont rejointes par la nouvelle couleur Fumo pour compléter la gamme. La série se compose de 18 faces différentes pour chaque couleur au format 20x120 Rectifié

Die Durmast Unika Edition 2023 verfügt über eine raffiniertere Textur, eine größere Harmonie der Beizungen und eine Aufhellung der typischen Geschmeidigkeit des Holzes.

Zu den drei Originalfarben, die überarbeitet und in Bianco, Miele und Cappuccino umbenannt wurden, gesellt sich die neue Farbe Fumo, um die Farbpalette zu vervollständigen. Die Serie besteht aus 18 verschiedenen Gesichtern für jede Farbe im 20x120 Rectified-Format



FLOOR: Cappuccino 20x120 / 8"x48" RECT



FLOOR: Fumo 20x120 / 8"x48" RECT



FLOOR: Fumo 20x120 / 8"x48" RECT



FLOOR: Miele 20x120 / 8"x48" RECT



FLOOR: Fumo 20x120 / 8"x48" RECT



FLOOR: Bianco 20x120 / 8"x48" RECT



WALL: Piccadilly White
FLOOR: Cappuccino 20x120 / 8"x48" RECT


Durmast Unika

THE COLOR RANGE

Formato, Size, Dimensions, Abmessngen



20X120 CM Rett.
8"X48" Rect.



7X120 CM Batt.Rett.
3"X48" Batt. Rect.



FLOOR: Fumo 20x120 / 8"x48" RECT

Colore Color Couleur Farbe	Formato Size Dimensions Abmessngen	Descrizione Description Description Beschreibung	Codice Articolo Item number Numéro d'article Artikelnummer	UM	Codice Prezzo Price Code Code de prix Preiscode	collo/box/boite/ktn			palette/europallet			Spessore Thickness Épaisseur Stärke (mm)	DIN EN 16165 annex B	DIN EN 16165 annex A	EN ISO 10545-7 PEI
						Pz	Mq	Kg	Sc	Mq	Kg				
BIANCO	19,3X119,2cm	FONDO RET.	D012319R	Mq	14	4	1	20	40	37	780	9,5	--	--	4
BIANCO	7X120cm	BATTISCOPA RET.	D412319R	Pz	2	6	-	-	-	-	-	9,5	--	--	--
FUMO	19,3X119,2cm	FONDO RET.	D012320R	Mq	14	4	1	20	40	37	780	9,5	--	--	4
FUMO	7X120cm	BATTISCOPA RET.	D412320R	Pz	2	6	-	-	-	-	-	9,5	--	--	--
MIELE	19,3X119,2cm	FONDO RET.	D012322R	Mq	14	4	1	20	40	37	780	9,5	--	--	4
MIELE	7X120cm	BATTISCOPA RET.	D412322R	Pz	2	6	-	-	-	-	-	9,5	--	--	--
CAPPUCCINO	19,3X119,2cm	FONDO RET.	D012321R	Mq	14	4	1	20	40	37	780	9,5	--	--	4
CAPPUCCINO	7X120cm	BATTISCOPA RET.	D412321R	Pz	2	6	-	-	-	-	-	9,5	--	--	--

Vshade (V): V2



BIANCO



FUMO



MIELE



CAPPUCCINO

Essential

In Essential l'effetto legno rivela la sua anima emozionale. Superfici ricercate in cui si riflette l'essenza della materia naturale, per progettare ambienti residenziali e commerciali personalizzati, disegnati come un abito su misura. Interni dai tratti nobiliari reinterpretati con sensibilità contemporanea, spazi da vivere con passione.


Essential wooden effect discloses its emotional soul. Refined surfaces that reflect the natural material essence, to create personalized residential and commercial spaces, designed as a tailor-made suit. Interior settings characterized by noble features reinterpreted with contemporary sensitivity, spaces to be lived passionately.

Dans Essential, l'effet bois révèle son âme émotionnelle. Des surfaces sophistiquées qui reflètent l'essence du matériau naturel, pour concevoir des environnements résidentiels et commerciaux personnalisés, conçus comme un costume sur mesure. Des intérieurs aux traits nobles réinterprétés avec une sensibilité contemporaine, des espaces à vivre avec passion.

Bei Essential offenbart der Holzeffekt seine emotionale Seele. Anspruchsvolle Oberflächen, die das Wesen des natürlichen Materials widerspiegeln, um individuelle Wohn- und Geschäftswelten zu gestalten, die wie ein Maßanzug gestaltet sind. Innenräume mit edlen Merkmalen, die mit zeitgenössischer Sensibilität neu interpretiert werden, Räume, um mit Leidenschaft zu leben.



WALL: Miele 20x120 / 8"x48" RECT
FLOOR: Miele 20x120 / 8"x48" RECT



FLOOR: Nocciola 20x120 / 8"x48" RECT



FLOOR: Bianco 20x120 / 8"x48" RECT



FLOOR: Bianco 20x120 / 8"x48" RECT



FLOOR: Nocciola 20x120 / 8"x48" RECT



FLOOR: Noce 20x120 / 8"x48" RECT



FLOOR: Nocciola 20x120 / 8"x48" RECT


Essential

THE COLOR RANGE

Formato, Size, Dimensions, Abmessngen



20X120 CM Rett.
8"X48" Rect.



7X120 CM Batt.Rett.
3"X48" Batt. Rect.



FLOOR: Bianco 20x120 / 8"x48" RECT



BIANCO



MIELE



NOCCIOLA



NOCE

Colore Color Couleur Farbe	Formato Size Dimensions Abmessngen	Descrizione Description Description Beschreibung	Codice Articolo Item number Numéro d'article Artikelnummer	UM	Codice Prezzo Price Code Code de prix Preiscode	collo/box/boîte/ktn			pallette/europallet			Spessore Thickness Épaisseur Stärke (mm)	DIN EN 16165 annex B	DIN EN 16165 annex A	EN ISO 10545-7 PEI
						Pz	Mq	Kg	Sc	Mq	Kg				
BIANCO	19,3X119,2cm	FONDO RET.	D020164R	Mq	14	4	1	20	40	37	780	9,5	--	--	4
BIANCO	7X120cm	BATTISCOPA RET.	D420164R	Pz	2	6	-	-	-	-	-	9,5	--	--	--
MIELE	19,3X119,2cm	FONDO RET.	D020162R	Mq	14	4	1	20	40	37	780	9,5	--	--	4
MIELE	7X120cm	BATTISCOPA RET.	D420162R	Pz	2	6	-	-	-	-	-	9,5	--	--	--
NOCCIOLA	19,3X119,2cm	FONDO RET.	D020163R	Mq	14	4	1	20	40	37	780	9,5	--	--	4
NOCCIOLA	7X120cm	BATTISCOPA RET.	D420163R	Pz	2	6	-	-	-	-	-	9,5	--	--	--
NOCE	19,3X119,2cm	FONDO RET.	D020161R	Mq	14	4	1	20	40	37	780	9,5	--	--	4
NOCE	7X120cm	BATTISCOPA RET.	D420161R	Pz	2	6	-	-	-	-	-	9,5	--	--	--

Vshade (V): V2

Axe

L'effetto legno esalta in Axe il suo aspetto materico e autentico, perfetto per la progettazione di spazi dal design essenziale o più caratterizzati, come quelli dallo stile metropolitan chic. L'anima più pura della materia d'ispirazione diventa la colonna sonora di uno stile unico e personalizzato, il tuo.


Axe wooden effect highlights its tactile and authentic look, perfect for designing basic or more distinctive spaces, like those of the metropolitan chic style. The purest soul of the source of inspiration becomes the soundtrack of a unique and customized style, yours.

L'effet bois met en valeur le matériau et l'aspect authentique d'Axe, parfait pour la conception d'espaces au design essentiel ou plus caractérisés, comme ceux au style métropolitain chic. L'âme la plus pure de la matière d'inspiration devient la bande son d'un style unique et personnalisé, le vôtre.

Der Holzeffekt hebt das Material und das authentische Erscheinungsbild von Ax hervor und eignet sich perfekt für die Gestaltung von Räumen mit einem essentiellen oder ausgeprägteren Design, wie z. B. solchen mit urbanem Chic. Die reinste Seele des Inspirationsmaterials wird zum Soundtrack eines einzigartigen und personalisierten Stils, Ihres.



FLOOR: Off White 20x120 / 8"x48" RECT



FLOOR: Golden Oak 20x120 RETT. GRIP / 8"x48" RECT. GRIP



FLOOR: Golden Oak 20x120 / 8"x48" RECT



FLOOR: Golden Oak 20x120 / 8"x48" RECT



FLOOR: Walnut 20x120 / 8"x48" RECT




FLOOR: Golden Oak 20x120 RETT. GRIP / 8"x48" RECT. GRIP

Axe

THE COLOR RANGE

Formato, Size, Dimensions, Abmessngen



20X120 CM Rett. / Nat. / Nat. Grip
8"X48" Rect. / Nat. / Nat. Grip



7X120 CM Batt.Rett.
3"X48" Batt. Rect.



FLOOR: Off White 20x120 / 8"x48" RECT

Colore Color Couleur Farbe	Formato Size Dimensions Abmessngen	Descrizione Description Description Beschreibung	Codice Articolo Item number Numéro d'article Artikelnummer	Codice Prezzo Price Code Code de prix Preiscode	UM	collo/box/boite/ktn			pallette/europallet			Spessore Thickness Epaisseur Stärke (mm)	DIN EN 16165 annex B	DIN EN 16165 annex A	EN ISO 10545-7 PEI
						Pz	Mq	Kg	Sc	Mq	Kg				
OFF WHITE	19,3X119,2cm	FONDO RET.	D012291R	Mq	14	4	1	20	40	37	780	9,5	--	--	4
OFF WHITE	20x120cm	FONDO NAT.	D0120291	Mq	12	4	1	20	40	38	800	9,5	--	--	4
OFF WHITE	20x120cm	FONDO NAT. GRIP	D0122191	Mq	13	4	1	20	40	38	800	9,5	R11	A+B	4
OFF WHITE	7X120cm	BATTISCOPIA RET.	D4120291	Pz	2	6	-	-	-	-	-	9,5	--	--	--
GOLDEN OAK	19,3X119,2cm	FONDO RET.	D012293R	Mq	14	4	1	20	40	37	780	9,5	--	--	4
GOLDEN OAK	20x120cm	FONDO NAT.	D0120293	Mq	12	4	1	20	40	38	800	9,5	--	--	4
GOLDEN OAK	20x120cm	FONDO NAT. GRIP	D0122193	Mq	13	4	1	20	40	38	800	9,5	R11	A+B	4
GOLDEN OAK	7X120cm	BATTISCOPIA RET.	D4120293	Pz	2	6	-	-	-	-	-	9,5	--	--	--
WALNUT	19,3X119,2cm	FONDO RET.	D012294R	Mq	14	4	1	20	40	37	780	9,5	--	--	3
WALNUT	20x120cm	FONDO NAT.	D0120294	Mq	12	4	1	20	40	38	800	9,5	--	--	3
WALNUT	20x120cm	FONDO NAT. GRIP	D0122194	Mq	13	4	1	20	40	38	800	9,5	R11	A+B	3
WALNUT	7X120cm	BATTISCOPIA RET.	D4120294	Pz	2	6	-	-	-	-	-	9,5	--	--	--
DARK BROWN	19,3X119,2cm	FONDO RET.	D012295R	Mq	14	4	1	20	40	37	780	9,5	--	--	3
DARK BROWN	20x120cm	FONDO NAT.	D0120295	Mq	12	4	1	20	40	38	800	9,5	--	--	3
DARK BROWN	20x120cm	FONDO NAT. GRIP	D0122195	Mq	13	4	1	20	40	38	800	9,5	R11	A+B	3
DARK BROWN	7X120cm	BATTISCOPIA RET.	D4120295	Pz	2	6	-	-	-	-	-	9,5	--	--	--

Vshade (V): V2



OFF WHITE



GOLDEN OAK



WALNUT



DARK BROWN

Info Tecniche

Il materiale informativo tecnico completo è consultabile sul nostro sito internet, www.elementiles.it/wp-content/uploads/2023/10/Info-Tecniche-Cat.-Generale-23.pdf collegati direttamente usando il qr code qui di seguito

The complete technical information material can be consulted on our website, www.elementiles.it/wp-content/uploads/2023/10/Info-Tecniche-Cat.-Generale-23.pdf connect directly using the qr code below

Le matériel d'information technique complet peut être consulté sur notre site Web, www.elementiles.it/wp-content/uploads/2023/10/Info-Tecniche-Cat.-Generale-23.pdf connectez-vous directement en utilisant le qr code ci-dessous

Das vollständige technische Informationsmaterial kann auf unserer Website www.elementiles.it/wp-content/uploads/2023/10/Info-Tecniche-Cat.-Generale-23.pdf eingesehen werden. Verbinden Sie sich direkt mit dem untenstehenden QR-Code



GRES PORCELLANATO COLORATO IN MASSA

Il gres porcellanato smaltato a massa colorata è un prodotto colorato negli impasti del corpo della piastrella ulteriormente arricchito da applicazioni di smaltatura sulla superficie

FULL-BODY COLORED PORCELAIN STONWARE

Colored body glazed porcelain stoneware is a colored product in the body of the tile, further enriched by glazing applications on the surface.

GRÈS CÉRAME COLORÉ PLEINE MASSE

Le grès cérame émaillé dans la masse est un produit coloré dans la masse du carreau, enrichi par des applications de vitrage sur la surface.

GANZKÖRPERFARBENES PORZELLANSTEINZEUG

Farbiges Körperglasur-Steinzeug ist ein farbiges Produkt im Fliesenkörper, das durch Glasuranwendungen auf der Oberfläche weiter angereichert wird.

IT - GRES PORCELLANATO DIGITALE

Il gres porcellanato smaltato migliora nella definizione dei dettagli grafici grazie alla tecnologia digitale HD.

Il processo produttivo del gres porcellanato inizia con la macinazione di un mix di materie prime pregiate (argille, sabbie, feldspati, caolini) che porta alla realizzazione di un composto liquido comunemente definito "barbotina". Tale composto viene finemente atomizzato fino a raggiungere una polvere a granulometria fine ed omogenea, solitamente chiamata "impasto", adatta alla pressatura. Dopo la formazione della piastrella per pressatura dell'impasto, la successiva cottura a temperature superiori a 1.250 C° consente il raggiungimento della greificazione, necessaria a conferire al gres porcellanato quelle caratteristiche di eccezionale durezza, resistenza, compattezza, inassorbienza e quindi anche di ingelività che lo contraddistinguono.

Ceramica Opera Group srl produce prodotti in gres fine porcellanato appartenenti al raggruppamento Bla, definito dalle norme UNI EN ISO come quello con le migliori caratteristiche tecniche (assorbimento > 0,1 %, carico di rottura > 1.300 Newton, massima regolarità e costanza dimensionale ecc.).
Gres Porcellanato – UNI EN 14411 (ISO 13006) – Bla (appendice G)

EN - DIGITAL PORCELAIN STONWARE

The glazed porcelain stoneware improved in the definition of graphic details thanks to HD digital technology.

The production process of porcelain starts with mixing fine raw materials (clays, sands, feldspars, kaolins) to go to the creation of a liquid compound commonly named as "slip". This compound is finely atomized until it reaches a fine and homogeneous particle size powder, usually called "mixture", suitable for pressing. After the formation of the tile, by pressing the mixture, the subsequent firing at temperatures above 1,250 ° C allows the result, "tile", to get characteristics of exceptional hardness, strength, compactness, non-absorbency and therefore also of frost resistance which in fact distinguish the tile.

Ceramica Opera Group srl produces fine porcelain tile products belonging to the Bla grouping, defined by UNI EN ISO standards as the one with the best technical characteristics (absorption> 0.1%, breaking strenght > 1,300 Newton, maximum regularity and dimensional constancy etc.).

Fine Porcelain Stoneware - UNI EN 14411 (ISO 13006) - Bla (appendix G)

FR - GRÈS CÉRAME NUMÉRIQUE

Le grès cérame émaillé amélioré dans la définition des détails graphiques grâce à la technologie numérique HD.

Le processus de fabrication du grès cérame commence par le broyage de différentes matières de haute qualité (argiles, sables, feldspath, kaolin) jusqu'à l'obtention d'une matière liquide couramment dénommée "barbotine". Ce liquide, par la fine atomisation, est transformé en poudre de granulométrie fine et homogène, habituellement dénommée "impasto (mélange)", prête pour le pressage. Le carreau obtenu par le pressage du mélange, passe à la cuisson à une température supérieure à 1250 C° qui le rendra vitrifié c-à-d lui attribuera les caractéristiques typiques du grès cérame d'exceptionnelle dureté, de résistance, de fermeté, de non-absorption et donc d'ingélivité.

Ceramica Opera srl est fabriquant de produits en grès cérame émaillé appartenant au groupe Bla, selon les normes UNI EN ISO, le groupe de produits détenant les meilleures caractéristiques techniques (absorption > 0,1%, charge de rupture > 1300 N, hautes régularité et stabilité dimensionnelles etc....)

Grès cérame - UNI EN 14411 (ISO 13006) - Bla (annexe G)

DE - DIGITALE PORZELLANSTEINZEUG

Das glasierte Porzellansteinzeug verbesserte dank der digitalen HD-Technologie die Definition grafischer Details.

Der Herstellungsprozess von Feinsteinzeug beginnt mit dem Mahlen einer Mischung aus wertvollen Rohstoffen (Ton, Sand, Feldspat, Kaolin), wodurch eine flüssige Verbindung entsteht, die speziell als "Schlicker" bezeichnet wird. Diese Verbindung wird fein zerstäubt, bis sie ein Pulver mit einer feinen und homogenen Teilchengröße erreicht, definiert als "Mischung", die für die Pressung geeignet ist. Nach der Bildung des Fliesenrohlings liefert das anschließende Brennen bei einer Temperatur von über 1.250 ° C den Prozess der Sinterung, bei dem das Feinsteinzeug in einen flüssigen, glasähnlichen Zustand versetzt wird. Dies ist die Voraussetzung zur Erreichung der Eigenschaften wie die außergewöhnliche Härte, Beständigkeit, Kompaktheit, Individualität, minimale Wasseraufnahme und somit Frostbeständigkeit die das Feinsteinzeug auszeichnen.

Die Ceramica Opera Group srl stellt Feinsteinzeugprodukte der Bla-Gruppe her, die nach den UNI EN ISO-Normen die besten technischen Eigenschaften aufweisen (Absorption> 0,1%, Bruchlast> 1.300 Newton, maximale Gleichmäßigkeit und Maßbeständigkeit usw ...).

Feinsteinzeug - UNI EN 14411 (ISO 13006) - Bla (Anhang G)

CHARACTERISTICS OF CERAMICS
CARACTÉRISTIQUES DE LA CÉRAMIQUE
MERKMALE DER KERAMIK

IT - è un materiale naturale, sicuro e adatto per ogni ambiente, non rilascia sostanze nocive, è sostenibile, non brucia, è riciclabile e resistente, si posa facilmente e dura a lungo.

EN - it is a natural material, safe and suitable for any environment, it does not release harmful substances, it is sustainable, it does not burn, it is recyclable and resistant, it is easy to install and lasts a long time.

FR - c'est un matériau naturel, sûr et adapté à tout environnement, il ne dégage pas de substances nocives, il est durable, ne brûle pas, est recyclable et résistant, facile à poser et dure longtemps.

DE - Es ist ein natürliches Material, sicher und für jede Umgebung geeignet. Es setzt keine schädlichen Substanzen frei. Es ist nachhaltig, brennt nicht, ist recycelbar und widerstandsfähig, leicht zu verlegen und hält lange.



SICURA La ceramica è un materiale sicuro, che viene dalla terra, quindi naturale, non contiene plastica ed è completamente riciclabile.	SAFETY Ceramic is a safe material, which comes from the earth, therefore natural, does not contain plastic and is completely recyclable.	SÉCURITÉ La céramique est un matériau sûr, qui vient de la terre, donc naturel, ne contient pas de plastique et est entièrement recyclable.	SICHERHEIT Keramik ist ein sicheres Material, das aus der Erde stammt, daher natürlich ist, keinen Kunststoff enthält und vollständig recycelbar ist.
---	--	---	---



IGIENICA La ceramica è uno dei materiali più igienici, non fa odore, si pulisce facilmente con tutti i prodotti per la pulizia della casa.	HYGIENIC Ceramic is one of the most hygienic materials, it does not smell, it is easily cleaned with all	HYGIÉNIQUE La céramique est l'un des matériaux les plus hygiéniques, elle n'a pas d'odeur, elle se nettoie facilement avec tous les produits de nettoyage ménagers.	HYGIENISCH Keramik ist eines der hygienischsten Materialien, es riecht nicht, es ist leicht mit allen Haushaltsreinigungsmitteln zu reinigen.
--	--	---	---



NON BRUCIA In caso di incendio, la ceramica non rilascia sostanze nocive, né per l'uomo né per l'ambiente, perché non brucia.	IT DOES NOT BURN In the event of a fire, ceramic does not release harmful substances, neither for humans nor for the environment, because it does not burn.	IL NE BRÛLE PAS En cas d'incendie, la céramique ne dégage pas de substances nocives, ni pour l'homme ni pour l'environnement, car elle ne brûle pas.	ES BRENNT NICHT Keramik setzt im Brandfall weder für den Menschen noch für die Umwelt schädliche Substanzen frei, da sie nicht verbrennt.
---	---	--	---



RESISTENTE La ceramica è un materiale forte perché non si deforma, non gela e resiste ai detergenti chimici più aggressivi.	RESISTANT Ceramic is a strong material because it does not deform, does not freeze and resists the most aggressive chemical detergents.	RÉSISTANT La céramique est un matériau solide car elle ne se déforme pas, ne gèle pas et résiste aux détergents chimiques les plus agressifs.	BESTÄNDIG Keramik ist ein starkes Material, da sie sich nicht verformt, nicht gefriert und den aggressivsten chemischen Reinigungsmitteln widersteht.
---	---	---	---



VERSATILE La ceramica - con la sua infinita varietà di formati e superfici - è adatta per ogni ambiente, ideale per pavimenti e pareti, per piani di lavoro e tavoli.	VERSATILE Ceramic - with its infinite variety of formats and surfaces - is suitable for any environment, ideal for floors and walls, for worktops and tables.	POLYVALENT La céramique - avec sa variété infinie de formats et de surfaces - convient à tous les environnements, idéale pour les sols et les murs, pour les plans de travail et les tables.	VIELSEITIG Keramik - mit ihrer unendlichen Vielfalt an Formaten und Oberflächen - eignet sich für jede Umgebung, ideal für Böden und Wände, für Arbeitsplatten und Tische.
---	---	--	--



STABILE Un pavimento in ceramica è pratico e stabile e si posa facilmente nei negozi, nei ristoranti, negli uffici e in ogni tipo di locale.	STABLE A ceramic floor is practical and stable and can be easily installed in shops, restaurants, offices and in any type of premises.	STABLE Un sol en céramique est pratique et stable et peut être facilement installé dans les magasins, restaurants, bureaux et dans tout type de locaux.	STABIL Ein Keramikboden ist praktisch und stabil und kann problemlos in Geschäften, Restaurants, Büros und in jeder Art von Räumlichkeiten installiert werden.
--	--	---	--



DURA A LUNGO La ceramica è un materiale duraturo, inalterabile, si pulisce facilmente ed è sempre come nuovo anche col passare del tempo.	LONG LAST Ceramic is a durable, unalterable material, it is easy to clean and is always as good as new even with the passage of time.	PENDANT LONGTEMPS La céramique est un matériau durable et inaltérable, elle est facile à nettoyer et est toujours comme neuve même avec le temps.	ENDLICH Keramik ist ein haltbares, unveränderliches Material, es ist leicht zu reinigen und auch im Laufe der Zeit immer so gut wie neu.
---	---	---	--



CONDUCIBILITA' AL CALORE Grazie alla sua buona conducibilità del calore, la ceramica è ideale per il riscaldamento a pavimento di ogni tipo di ambiente.	CONDUCTIVITY TO HEAT Thanks to its good heat conductivity, ceramic is ideal for underfloor heating of any type of environment.	CONDUCTIVITÉ À CHAUFFER Grâce à sa bonne conductivité thermique, la céramique est idéale pour le chauffage par le sol de tout type d'environnement.	LEITFÄHIGKEIT ZU HEIZEN Keramik eignet sich aufgrund ihrer guten Wärmeleitfähigkeit ideal für die Fußbodenheizung in jeder Umgebung.
--	--	---	--



ISOLAMENTO TERMICO La ceramica ne migliora l'aspetto estetico e garantisce anche l'isolamento termico: ciò significa migliori prestazioni e minori costi di manutenzione.	THERMAL INSULATION Ceramic improves its aesthetic appearance and also guarantees thermal insulation: this means better performance and lower maintenance costs.	ISOLATION THERMIQUE la céramique améliore son aspect esthétique et garantit également l'isolation thermique: cela signifie de meilleures performances et des coûts de maintenance réduits.	WÄRMEISOLIERUNG Keramik verbessert ihr ästhetisches Erscheinungsbild und garantiert auch eine Wärmedämmung: Dies bedeutet eine bessere Leistung und niedrigere Wartungskosten.
---	---	--	--



AMA L'AMBIENTE La ceramica è un materiale sostenibile che rispetta l'ambiente e la salute perché è prodotta in conformità con tutte le normative europee.	LOVES THE ENVIRONMENT Ceramic is a sustainable material that respects the environment and health because it is produced in compliance with all European regulations.	AIME L'ENVIRONNEMENT La céramique est un matériau durable qui respecte l'environnement et la santé car il est produit dans le respect de toutes les réglementations européennes.	LIEBT DIE UMWELT Keramik ist ein nachhaltiges Material, das Umwelt und Gesundheit schützt, da es in Übereinstimmung mit allen europäischen Vorschriften hergestellt wird.
---	--	--	---

GRADO DI STONALIZZAZIONE

DIFFERENCES IN TONE
DEGRÉ DE VARIABILITÉ CHROMATIQUE
ABTÖNUNGSGRAD

Si consiglia di posare il materiale scegliendolo da più scatole contemporaneamente per garantire la variabilità e casualità della superficie finita.

It is recommended to lay the material choosing it from several boxes at the same time to ensure the variability and randomness of the finished surface.

Il est conseillé de poser le matériau en le choisissant parmi plusieurs boîtes en même temps pour garantir la variabilité et le caractère aléatoire de la surface finie.

Es ist ratsam, das Material gleichzeitig aus mehreren Kartons zu verlegen, um die Variabilität und Zufälligkeit der fertigen Oberfläche zu gewährleisten.

V1
UNIFORM APPEARANCE

V1 LIEVE MINOR LÉGER LEICHT

Aspetto uniforme. Le differenze fra i pezzi di un lotto di produzione sono minime.

Uniform appearance. Differences among pieces from the same production run are minimal.

Aspect uniforme. Les différences entre les pièces d'un même lot de production sont minimes.

Gleichmäßiges Aussehen. Die Unterschiede zwischen den Teilen eines Produktionsloses sind minimal.

V2
SLIGHT APPEARANCE

V2 BASSO LOW FAIBLE GERING

Variazioni minime. Differenze chiaramente visibili nella struttura e/o nel design fra pezzi di colori simili.

Slight variation. Clearly distinguishable differences in texture and/or pattern within similar colors.

Variations minimes. Différences clairement visibles au niveau de la structure et/ou du design entre les pièces caractérisées par des couleurs analogues.

Minimale Variationen. Deutlich sichtbare Unterschiede in deStruktur und/oder im Design zwischen Teilen ähnlicher Farbe

V3
MODERATE APPEARANCE

V3 MEDIO MEDIUM MOYEN MITTEL-MÄßIG

Variazioni moderate. Benché i colori e la struttura di un singolo pezzo possano essere identificativi dei colori e della struttura degli altri pezzi, la variazione di colore e di struttura di ciascun pezzo può variare in maniera significativa. Si consiglia di esaminare la gamma prima dell'eventuale scelta.

Moderate variation. While the colors and or texture present on a single piece of tile will be indicative of the colors and or texture to be expected on the other tiles, the amount of colors and or texture on each piece may vary significantly. It is recommended that the range be viewed before selection.

Variations modérées. Même si les couleurs et la structure d'une seule pièce peuvent identifier les couleurs et les structures des autres pièces, la variation de la couleur et de la structure de chaque pièce peut être significative. Il est conseillé d'examiner la gamme avant de choisir.

Mäßige Variationen. Obwohl die Farben und die Struktur eines einzelnen Teils kennzeichnend für die Farben und die Struktur der andern Teile sein können, können die Farbe und die Struktur der einzelnen Teile signifikante Variationen aufweisen. Vor der eventuellen Wahl ist es ratsam das Produktspektrum zu prüfen.

V4
SUBSTANTIAL APPEARANCE

V4 ALTO MAJOR ÉLEVÉ STARK

Variazioni sostanziali. Differenze casuali di colore o struttura da piastrella e piastrella, di conseguenza una piastrella può avere colori e/o struttura totalmente diversi da altre piastrelle. Pertanto, il risultato finale sarà unico e non ripetibile. Si consiglia di esaminare la gamma prima dell'eventuale scelta.

Substantial variation. Random color and or texture differences from tile to tile, so that one tile may have totally different colors and or texture from that on other tiles. Thus, the final installation will be unique. It is recommended that the range be viewed before selection.

Variations importantes. Différences aléatoires au niveau de la couleur ou de la structure d'un carreau à l'autre. Un carreau peut ainsi présenter des couleurs et/ou une structure totalement différentes de celles d'autres carreaux. Le résultat final sera donc unique et inégalement. Il est conseillé d'examiner la gamme avant de choisir.

Wesentliche Variationen. Zufällige Farb- oder Strukturunterschiede der einzelnen Fliesen, in der Folge können sich Farben und die Struktur von den andern Fliesen unterscheiden. Deshalb ist das Endergebnis einmalig und unwiederholbar. Vor der eventuellen Wahl ist es ratsam das Produktspektrum zu prüfen.

Nella gamma di prodotti Opera Group puoi trovare piastrelle che riproducono gli elementi naturali: effetto marmo, effetto legno, effetto pietra, effetto vetro, effetto cemento, effetto metallo. Per rendere gli effetti di piastrelle i più realistici possibile, rendiamo la grafica altamente variabile. Il numero di "facce" per ogni piastrella in gres porcellanato di Opera Group, infatti sono diverse e molteplici.

In the Opera Group product range you can find tiles that reproduce natural elements: marble effect, wood effect, stone effect, glass effect, concrete effect, metal effect. To make tile effects as realistic as possible, we make graphics highly variable. The number of "faces" for each Opera Group porcelain stoneware tile is, in fact, diverse and multiple.

Dans la gamme de produits Opera Group, vous trouverez des carreaux qui reproduisent des éléments naturels: effet marbre, effet bois, effet pierre, effet verre, effet béton, effet métal. Pour rendre les effets de tuiles aussi réalistes que possible, nous rendons les graphiques très variables. Le nombre de "faces" de chaque carreau en grès cérame Opera Group est en effet divers et multiple.

In der Produktpalette der Opera Group finden Sie Fliesen, die natürliche Elemente nachbilden: Marmoroptik, Holzoptik, Steinoptik, Glasoptik, Beto-optik, Metalloptik. Um Kacheleffekte so realistisch wie möglich zu gestalten, gestalten wir Grafiken sehr variabel. Die Anzahl der „Gesichter“ für jede Feinsteinzeugfliese der Opera Group ist in der Tat vielfältig und vielfältig.

ANSI A137.1

IT - Classificazione estetica e variazioni di tono. Il colore, la struttura e l'aspetto delle piastrelle possono variare secondo le specifiche del produttore definite per la particolare serie di piastrelle o linea di prodotto. Le seguenti designazioni di "classe estetica (V) " sono fornite nella Tabella, affinché Opera Group srl possa comunicare le caratteristiche estetiche di un particolare prodotto.

EN - Aesthetic classification and shade variations. Tiles may vary in color, texture, or appearance according to the manufacturer's design for that particular tile series or product line. The following aesthetic class designations have been provided in the Table, so that the Opera Group srl may communicate the aesthetic characteristics of a particular tile product.

FR - Classification esthétique et variations de tonalité. La couleur, la structure et l'aspect des carreaux peuvent varier en fonction des spécifications définies par le producteur pour la série de carreaux ou la gamme de produit. Les désignations de "classe esthétique" suivantes sont fournies dans le Tableau pour permettre à Opera Group srl de communiquer les caractéristiques esthétiques d'un produit particulier.

DE - Ästhetische Klassifikation und Variationen des Farbtons. Die Farbe, die Struktur und das Aussehen der Fliesen können auf Grund der für die besondere Fliesenserie oder Produktreihe festgelegten Spezifikationen des Herstellers variieren. Die folgenden Bestimmungen der „ästhetischen Kategorie“ finden sich in Tabelle, damit der Hersteller die ästhetischen Charakteristiken eines besonderen Produkts mitteilen kann.

CARATTERISTICHE TECNICHE

Gres Porcellanato
TECHNICAL SPECIFICATIONS PORCELAIN STONWARE
CARACTÉRISTIQUES TECHNIQUES GRES CERAME
TECHNISCHES EIGENSCHAFTEN FEINSTEINZEUG

CONFORME A NORME / CONFORMING TO STANDARDS / GEMÄSS DEN NORMEN / CONFORMES AUX NORMES
UNI EN 14411 (ISO 13006) APPENDICE G GRUPPO BIα-GL

	CARATTERISTICA Specification Caractéristique Eigenschaft	METODO DI PROVA Test methods Méthode d'essai Testverfahren	REQUISITI PREVISTI DALLA NORMA Requirements in accordance to the standards Caractéristiques requises Vorgesehene eigenschaften gemäß normen	VALORE MEDIO OPERA GROUP srl Average value Valeur moyenne Durchschnittlicher wert	VALORE MEDIO Spessore: 20mm OPERA GROUP srl Average value THICKNESS: 20mm Valeur moyenne ÉPAISSEUR: 20mm Durchschnittlicher wert STARKE: 20mm
			Requisiti per le dimensioni nominali N ≥15cm (%) (mm) Requirements for nominal size N Exigences pour dimension nominale N Anforderungen an die Nenngröße N		
	LUNGHEZZA E LARGHEZZA LENGTH AND WIDTH LONGEUR ET LARGEUR LÄNGE UND BREIT		± 0,6% (± 2 mm)		
	SPESSORE THICKNESS ÉPAISSEUR STÄRKE		± 5% (± 0,5 mm)		
	RETTILINEITÀ SPIGOLI WARPAGE OF EDGES RÉCITITUDE DES ARÊTES GERADHEIT DER KANTEN	UNI EN ISO 10545-2	± 0,5% (± 1,5 mm)	CONFORME COMPLIANT CONFORME ERFÜLLT	CONFORME - COMPLIANT - ERFÜLLT
	ORTOGONALITÀ WEDGING ORTOGONALITÉ RECHTWINKLIGKEIT		± 0,5% (± 2 mm)		
	PLANARITÀ FLATNESS PLANÉITÉ PLANEENHEIT		± 0,5% (± 2 mm)		
	QUALITÀ DELLA SUPERFICIE SURFACE QUALITY QUALITÉ DE SURFACE OBERFLÄCHENQUALITÄT		Il 95% delle piastrelle deve essere esente da difetti visibili A min. of 95% of the tiles shall be free from visible defects 95% des carreaux doivent être exempts de défauts visibles 95% der Fliesen muss frei von sichtbaren Defekten sein	CONFORME	CONFORME - COMPLIANT - ERFÜLLT
	ASSORBIMENTO D'ACQUA WATER ABSORPTION ABSORPTION D'EAU WASSER-AUFNAHME	UNI EN ISO 10545-3	Ev ≤ 0,5% Individual MDX 0,6%	0,2%	0,1%
	RESISTENZA A FLESSIONE FLEXURAL RESISTANCE RESISTANCE A LA FLEXION BIEGEFESTIGKEIT	UNI EN ISO 10545-4	≥1300 N (≥7,5mm) Minimo 35 N/mm2	2000N > 45 N/mm2	>10.000 N >50N/mm2
	RESISTENZA A FLESSIONE E CARICO DI ROTTURA - FLEXURAL RESISTANCE RESISTANCE A LA FLEXION BIEGEFESTIGKEIT	UNI EN 1339	secondo classe EN 1339	-	U7 *
	RESISTENZA ALL'IMPATTO	UNI EN ISO 10545-5	COR ≥ 0,55	COR 0,75	COR 0,85
	RESISTENZA ALL'ABRASIONE SUPERFICIALE ABRASION RESISTANCE RESISTANCE A L'ABRASION ABRIEBWIDERSTAN	UNI EN ISO 10545-7	CLASSE PEI	"COME INDICATO IN CATALOGO" AS INDICATED IN THE CATALOGUE "COMME INDIQUE SUR LE CATALOGUE WIE IM KATALOG ANGEZEIGT"	"COME INDICATO IN CATALOGO" AS INDICATED IN THE CATALOGUE "COMME INDIQUE SUR LE CATALOGUE WIE IM KATALOG ANGEZEIGT"
	COEFFICIENTE DILATAZIONE TERMICA LINEARE (α) LINEAR EXPANSION THERMIC COEFFICIENT COEFF. DILATATION THERMIQUE LINEIQUE LINEARER TERMISCHE-AUSDEHNUNGSKOEFFIZIENT	UNI EN ISO 10545-8	"NON RICHIESTO Not required Non requise Nic ht gefordert"	Al ≤ 7 · 10 ⁶ /°C	Al ≤ 7 · 10 ⁶ /°C
	RESISTENZA AGLI SBALZI TERMICI RESISTANCE TO SUDDEN TEMPERATURE CHANGES RESISTANCE AUX CHOCQS THERMIQUES TEMPERATURWECHSELBESTÄNDIGKEIT	UNI EN ISO 10545-9	METODO DISPONIBILE AVAILABLE ON REQUEST METHODE DISPONIBLE VERFUGBARES VERFAHREN	RESISTE - RESISTANT - BESTÄNDIG	RESISTE - RESISTANT - BESTÄNDIG
	RESISTENZA AL GELO FROST RESISTANCE RESISTANCE AU GEL FROSTBESTÄNDIGKEIT	UNI EN ISO 10545-12	"RICHIESTO Required Demande Gefordert"	"NON GELIVO Resistant Résistant Beständig"	"NON GELIVO Resistant Résistant Beständig"
	RESISTENZA AL GELO E DISGELO FROST RESISTANCE RESISTANCE AU GEL FROSTBESTÄNDIGKEIT	UNI EN 1339			RESISTE - RESISTANT - BESTÄNDIG
	PRODOTTI CHIMICI AD USO DOMESTICO ED ADDITIVI PER PISCINA HOUSEHOLD CHEMICALS AND SWIMMING POOL WATER CLEANSERS PRODUITS CHIMIQUES COURANTS ET ADDITIFS POUR PISCINE CHEM. PRODUKTE FÜR DEN HAUSHALTSGEBRAUCH UND ZUSATZ FÜR SCHWIMMBÄDER		min. В МИН. В	RESISTE - RESISTANT - BESTÄNDIG	RESISTE - RESISTANT - BESTÄNDIG
	ACIDI ED ALCALI A BASSA CONCENTRAZIONE ACIDS AND LOW CONCENTRATION ALKALIS ACIDES ET ALCALI A FAIBLE CONCENTRATIO SÄUREN UND ALKALI IN GERINGER KONZENTRATION	UNI EN ISO 10545-13	METODO DISPONIBILE AVAILABLE ON REQUEST METHODE DISPONIBLE VERFUGBARES VERFAHREN	RESISTE - RESISTANT - BESTÄNDIG	RESISTE - RESISTANT - BESTÄNDIG
	ACIDI ED ALCALI AD ALTA CONCENTRAZIONE ACIDS AND HIGH CONCENTRATION ALKALIS ACIDES ET ALCALI A FORTE CONCENTRATION SÄUREN UND ALKALI IN HOHER KONZENTRATION		METODO DISPONIBILE AVAILABLE ON REQUEST METHODE DISPONIBLE VERFUGBARES VERFAHREN	RESISTE - RESISTANT - BESTÄNDIG	RESISTE - RESISTANT - BESTÄNDIG
	RESISTENZA ALLE MACCHIE STAIN RESISTANCE RESISTANCE AUX TACHES / FLECKBESTÄNDIGKEIT	UNI EN ISO 10545-14	"CLASSE 3 MINIMO Group 3 Minimum Classe 3 minimum - Mindest Klasse 3"	PULIBILE - CLEANABLE - NETTOYABLE - LEICHT ZU REINIGEN	PULIBILE - CLEANABLE - NETTOYABLE - LEICHT ZU REINIGEN
	CESSIONE DI CADMIO E PIOMBO LEAD AN CADMIUM DISCHARGE ABGABE VON BLEI UND CADMIUM	UNI EN ISO 10545-15	"VALORE DICHIARATO Declared value Angegebener wert"	"CONFORME (Al limite di rilevamento) COMPLIANT ERFÜLLT"	"CONFORME (Al limite di rilevamento) COMPLIANT ERFÜLLT"
		BCRA Tortus ANSI A326.3 Coefficiente di attrito dinamico (BOT 3000)	μ 0.40 > 0.42	dove richiesto	
	SCIVOLosità - CLASSIFICAZIONE ANTISDRUCCIOLO SKID RESISTANCE GLISSANCE RUTSCHWERT	DIN EN 16165 annex B	In funzione dell'ambiente di lavoro o della zona di lavoro	"COME INDICATO IN CATALOGO AS INDICATED IN THE CATALOGUE COMME INDIQUE SUR LE CATALOGUE WIE IM KATALOG ANGEZEIGT"	R11
		DIN EN 16165 annex A	In funzione delle zone bagnate soggette a calpestio a piedi scalzi	"COME INDICATO IN CATALOGO AS INDICATED IN THE CATALOGUE COMME INDIQUE SUR LE CATALOGUE WIE IM KATALOG ANGEZEIGT"	A+B+C
		BS EN 16165 annex C	Pendulum PTV >36	dove richiesto	
	STABILITÀ DEI COLORI	DIN 51094	colorazione stabile	RESISTE - RESISTANT - BESTÄNDIG	RESISTE - RESISTANT - BESTÄNDIG

* valori misurati solo sul fto 60x60 20 mm secondo EN 1339 norma "che specifica" i materiali le proprietà i requisiti ed i metodi di prova per lastre di calcestruzzo non armato per pavimentazioni esterne.

* values measured only on the 60x60 20 mm size according to EN 1339 standard "which specifies" the materials, the properties, the requirements and the test methods for non-reinforced concrete slabs for external floors.

* valeurs mesurées uniquement sur le format 60x60 20 mm selon la norme EN 1339 "qui précise" les matériaux, les propriétés, les exigences et les méthodes d'essais des dalles en béton non armé pour planchers extérieurs.

* Werte gemessen nur an der Größe 60 x 60 20 mm gemäß der Norm EN 1339, die die Materialien, die Eigenschaften, die Anforderungen und die Prüfverfahren für unbewehrte Betonplatten für Außenböden festlegt.

Per richieste tecniche,doc/certificati contattare Opera group srl - Technical requests, doc / certificates contact Opera group srl Demandes techniques, doc / certificats contacter Opera group srl - Technische Anfragen, Dokumente / Zertifikate an Opera Group srl

Merchandising

SCARICA IL CATALOGO MERCHANDISING IN PDF
 DOWNLOAD THE MERCHANDISING CATALOG IN PDF
 TÉLÉCHARGEZ LE CATALOGUE MERCHANDISING EN PDF
 LADEN SIE DEN MERCHANDISING-KATALOG ALS PDF HERUNTER



LISTINO PREZZI

PRICE LIST, TARIF, PREISLISTE

FORMATI	DESCRIZIONE	Cod.P.	Mq/Pz	P. Lordo	SERIE
FONDI					
90X90cm	FONDO RET.	21	Mq	37,50 €	Prestige; Slate, Atena; Milestone; San Diego; Stonecrete; Ground
60x120cm	FONDO RET.	22	Mq	40,00 €	Terrazzo Industrial, Boiserie Industrial, Decorì Prestige
		19	Mq	36,40 €	Industrial; Metallica; Prestige; Slate; Alchemy; Greystone; Ground; Milestone; Over; Piccadilly; Shadow; Stonecrete; Trace
20x120cm	FONDO RET.	18	Mq	35,70 €	Weave Wood
		14	Mq	33,35 €	Argentario; Axe; Durmast Unika; Essential; Wood
	FONDO NAT.	12	Mq	31,95 €	Axe
60x60cm	FONDO RET.	12	Mq	31,95 €	Intrecci, Terrazzo Industrial
	FONDO RET.	10	Mq	27,25 €	Industrial; Metallica; Prestige; Slate; Atena; Greystone; Ground; Milestone; Over; Piccadilly; San Diego; Shadow; Stonecrete;
	FONDO NAT.	8	Mq	25,55 €	Galaxy; Piccadilly; San Diego; Shadow;
30X60cm	FONDO RET.	10	Mq	27,25 €	Industrial; Metallica; Slate; Over
		7	Mq	25,30 €	Atena; Greystone; Piccadilly; Shadow; Trace;
	FONDO NAT.	5	Mq	24,15 €	Piccadilly; Quarzite; Shadow
45x45cm	FONDO NAT.	4	Mq	22,00 €	Piccadilly; San Diego
FONDI GRIP					
90X90cm	FONDO RET. GRIP	20	Mq	36,95 €	Milestone; San Diego
60x120cm	FONDO RET. GRIP	20	Mq	36,95 €	Slate; Greystone; Stonecrete; Trace
20x120cm	FONDO RET. GRIP	15	Mq	33,90 €	Argentario; Essential; Wood
	FONDO NAT. GRIP	13	Mq	32,50 €	Axe;
60x60cm	FONDO RET. GRIP	11	Mq	27,80 €	Slate; Atena
	FONDO NAT. GRIP	9	Mq	26,10 €	Piccadilly; San Diego;
30X60cm	FONDO NAT. GRIP	6	Mq	24,75 €	Ardesia; Arenite; Luserna; Shadow; Slate
45x45cm	FONDO NAT. GRIP	5	Mq	24,15 €	San Diego
FONDI SPESSORATI 20MM GRIP					
60x120cm	FONDO RET. GRIP 20mm	25	Mq	62,50 €	
60x90cm	FONDO RET. GRIP 20mm	24	Mq	56,25 €	
60x60cm	FONDO RET. GRIP 20mm	23	Mq	49,60 €	
BATTISCOPA					
7,5X120cm	BATTISCOPA RET.	2	Pz	15,30 €	
7,5x90cm	BATTISCOPA RET.	2	Pz	15,30 €	
7,5x60cm	BATTISCOPA NAT	1	Pz	7,80 €	
	BATTISCOPA RET.	1	Pz	7,80 €	
8,5x60cm	BATTISCOPA NAT.	1	Pz	7,80 €	
8x45cm	BATTISCOPA NAT.	1	Pz	7,80 €	
MOSAICI					
30X30cm	MOSAICO SU RETE (5x5)	3	Pz	16,70 €	Trace
30X60cm	MOS.MURETTO RET.	15	Pz	33,90 €	Slate

PROGETTAZIONE E SVILUPPO GRAFICO
GRAPHIC DESIGN AND DEVELOPMENT
CONCEPTION ET DÉVELOPPEMENT GRAPHIQUE
GRAFISCHES DESIGN UND ENTWICKLUNG

UFFICIO MARKETING

Opera Group

SPECIFICHE DOC

QUESTO BOOK È DI ESCLUSIVA PROPRIETÀ DI OPERA GROUP SRL E NON PUÒ ESSERE RIPRODOTTO IN ALCUN MODO E/O DIVULGATO A TERZI SENZA AUTORIZZAZIONE SCRITTA DELLA DIREZIONE GENERALE. LE INFORMAZIONI CONTENUTE NEL PRESENTE SONO IL PIÙ POSSIBILE ESATTE, MA NON SONO DA RITENERSI LEGALMENTE VINCOLANTI. PER ESIGENZE DI PRODUZIONE L'AZIENDA SI RISERVA IL DIRITTO DI APPORTARE EVENTUALI MODIFICHE CHE SI RENDESSERO NECESSARI

SPECIFICATIONS DOC

THIS BOOK IS THE EXCLUSIVE PROPERTY OF OPERA GROUP SRL AND CANNOT BE REPRODUCED IN ANY WAY AND/OR DISCLOSED TO THIRD PARTIES WITHOUT WRITTEN AUTHORIZATION FROM THE GENERAL MANAGEMENT. THE INFORMATION CONTAINED HEREIN IS AS ACCURATE AS POSSIBLE, BUT SHOULD NOT BE CONSIDERED LEGALLY BINDING. FOR PRODUCTION NEEDS, THE COMPANY RESERVES THE RIGHT TO MAKE ANY CHANGES THAT MAY BE NECESSARY

SPÉCIFICATIONS DOC

CE LIVRE EST LA PROPRIÉTÉ EXCLUSIVE D'OPERA GROUP SRL ET NE PEUT EN AUCUN CAS ÊTRE REPRODUIT ET/OU COMMUNIQUÉ À DES TIERS SANS L'AUTORISATION ÉCRITE DE LA DIRECTION GÉNÉRALE. LES INFORMATIONS CONTENUES DANS CE DOCUMENT SONT AUSSI PRÉCISES QUE POSSIBLE, MAIS NE DOIVENT PAS ÊTRE CONSIDÉRÉES COMME JURIDIQUEMENT CONTRAIGNANTES. POUR LES BESOINS DE LA PRODUCTION, LA SOCIÉTÉ SE RÉSERVE LE DROIT D'APPORTER TOUTE MODIFICATION QUI S'AVÉRERAIT NÉCESSAIRE

SPEZIFIKATIONEN DOK

DIESES BUCH IST AUSSCHLIESSLICHES EIGENTUM DER OPERA GROUP SRL UND DARF OHNE SCHRIFTLICHE GENEHMIGUNG DER GESCHÄFTSLEITUNG IN KEINER WEISE VERVIELFÄLTIGT UND/ODER AN DRITTE WEITERGEGEBEN WERDEN. DIE HIERIN ENTHALTENEN INFORMATIONEN SIND SO GENAU WIE MÖGLICH, SOLLTEN JEDOCH NICHT ALS RECHTSVERBINDLICH ANGESEHEN WERDEN. FÜR PRODUKTIONSZWECKE BEHÄLT SICH DAS UNTERNEHMEN DAS RECHT VOR, ALLE ERFORDERLICHEN ÄNDERUNGEN VORZUNEHMEN

E L E M E N T

ELEMENT by OPERA Group

Via Martinella, 74 41053 - Maranello (MO) Italia
+39.0536.934811 - info@elementiles.it - www.elementiles.it

E L E M E N T

25